

# Satakunnan hyvinvointialue

8.12.2021

**Hyvinvointialue-  
neuvottelut**

# Osallistujien esittäytyminen

## **STM**

Kari Hakari, osastopäällikkö  
Veli-Mikko Niemi, osastopäällikkö  
Antti Kuopila, erityisasiantuntija  
Juhana Valo, projektipäällikkö

## **VM**

Ville-Veikko Ahonen, finanssineuvos,  
muutosjohtaja

## **SM**

Janne Koivukoski, pelastusneuvos  
Alpo Nikula, erityisasiantuntija

## **THL**

Taru Syrjänen, arviointipäällikkö

## **Hyvinvointialueen edustajat**

Asko Aro-Heinilä, maakuntajohtaja  
Jukka Mäkilä, muutosjohtaja  
Ermo Haavisto, sairaanhoitopiirin johtaja  
Paula Asikainen, hallintoylijohtaja  
Tero Mäkiranta, talousjohtaja  
Leena Ollonqvist, tietohallintojohtaja  
Jaana Männikkö, kuntayhtymäjohtaja,  
Kalevi Mäkipää, perusturvajohtaja,  
Hanna-Leena Markki, kuntayhtymäjohtaja  
Anneli Lehtimäki, muutosjohtaja  
Pekka Tähtinen, pelastusjohtaja

# Neuvottelujen tarkoitus (sote-järjestämislaki 24 §, pela-järjestämislaki 10§ )

- Neuvottelujen tarkoituksena on yhteisen tilannekuvan tarkastelu ja hyvinvointialueen järjestämistehtävän strategisen tason ohjaus sosiaali- ja terveydenhuollon sekä pelastustoimen valtakunnalliset tavoitteet huomioiden sekä ministeriöiden ja hyvinvointialueen välisen yhteistyön edistäminen.
- Neuvotteluissa seurataan ja arvioidaan hyvinvointialueen järjestämisvastuun toteutumista. Niissä käsitellään hyvinvointialueen sosiaali- ja terveydenhuollon/ pelastustoimen järjestämisen tavoitteita sekä niitä tukevia toimenpiteitä.
- STM, SM ja VM voivat tarvittaessa antaa hyvinvointialueelle järjestämistä koskevia toimenpidesuosituksia.

# Hyvinvointialueneuvottelut 2021-22, Satakunta

## 1. Avaus

- Tavoitteiden, asialistan ja osallistujien toteaminen (20 min), pj
- Alueellinen puheenvuoro (10 min), alue

## 2. Alueen valmistelun ja toimeenpanon tilanne hallinnon, soten ja pelastustoimen näkökulmasta

- Toimeenpanon tilannekuvan mukaisesti, **nostot huolenaiheista** (40 min), pj ja STM
- Alueen kustannuskehitys ja investoinnit (myös siirtymävaiheessa), pj ja VM (30 min)
- Tiedonhallinta ja tiedolla johtaminen, pj ja STM (15 min)

## 3. Erilliset osat (1 h)

### Sote:

- Palvelut keskittyen valittuihin painopisteisiin
- Palveluiden yhtenäistäminen
- Digitaalisten palveluiden kehittäminen
- Mahdolliset jatkotoimet ja seuranta

### Pela:

- Palvelutason arvioinnista alueen sekä AVI:n arvioinnin perusteella
- Palvelutasovajeet sekä niiden täyttäminen
- Mahdolliset jatkotoimet ja seuranta

# Satakunnan hyvinvointialue

## HYVINVOINTIALUENEUVOTTELUT

Asko Aro-Heinilä

Maakuntajohtaja, VATEn puheenjohtaja

8.12.2021

**SATASOTE**

# Satakunta

215 440 asukasta

---

16 kuntaa

---

3 yhteistoiminta-aluetta

---

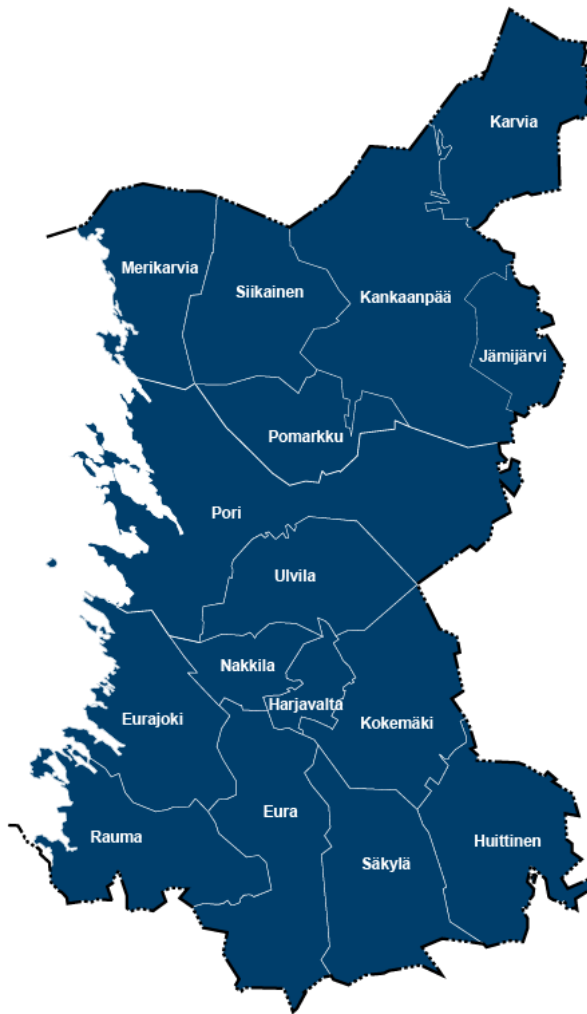
4 kuntaa, jotka tuottavat itse kaikki sote-palvelut

---

11 julkista sote-palveluntuottajaa

---

**SATASOTE**



## Satakunnan haasteet (THL):

- Palveluiden pirstaleisuus ja painotus raskaisiin palveluihin
- Päihde- ja mielenterveysongelmien suuri kuorma
- Vanheneva väestö

20 terveysasemaa

---

10 terveyskeskussairaala

---

4 julkista, erikois-sairaanhoidon palveluja tuottavaa sairaalaa

---

800 sote-alan yritystä ja noin 4 500 järjestöä, jotka ovat osa maakunnan palvelu-tuotannon kokonaisuutta

# Hyvinvointialueen valmistelu

Väliaikainen valmistelutoimielin vastaa hyvinvointialueen toiminnan ja hallinnon käynnistämisen valmistelusta. Työskentely tapahtuu myös VATEn alaisissa jaostoissa sekä jaostojen työryhmissä.

## Väliaikainen valmistelutoimielin (VATE)

Muutosjohtajat

Vastuuvalmistelijat

Henkilöstöasiat

Kiinteä ja irtain omaisuus

Sopimukset

Talous

Toiminnan ja hallinnon valmistelu

Tieto- ja viestintätekniisten järjestelmien ja ratkaisujen selvittäminen

Pelastustoimi ja varautuminen

Jaostot

Ohjausryhmä

Johtoryhmä

Palvelurakenneryhmä

Satakunnan rakennuudistuksen kehittämissanke

Satakunnan tulevaisuuden sote-keskus –hanke

Satasoten johtoryhmä vastata valmistelun operatiivisesta johtamisesta sekä ohjausryhmän päätösten valmistelusta. Johtoryhmä toimii VATEn poliittisena seurantar ryhmänä

# Alueellisen valmistelun eteneminen kansallisten Tiekarttojen mukaisesti

- Hallinto, talous ja tukipalvelut:
  - Hallintosäätö, aluevaltuuston ensimmäiset kokoukset, budjetointi, tukipalvelujen nykytila
- Palveluiden järjestäminen ja Johtaminen ja osaaminen:
  - Nykytilaselvitykset, organisaatorakenteen suunnittelu; Elämänkaarimalli
- Yhdyspinnat:
  - Mallinnus yhdyspintatyön rakenteeksi ja Hyte -rakenne
- ICT:
  - hanke (rahoitus), järjestelmien hankinta (mm. talous- ja henkilöstö, hallinto)



# Satakunnan hyvinvointialue pähkinänkuoressa



Vastaa Satakunnan sote- ja pelastuspalveluiden järjestämisestä



Palvelee noin  
218 500 asukasta



Hyvinvointialueelle siirtyynoin  
10 000 työntekijää



Asukasosallisuus aluevaalien  
ja osallisuus-toiminnan kautta



Yhdistää alueen nykyiset sote- ja pelastuspalvelut yhdeksi kokonaisuudeksi



Ylimmässä johdossa vaaleilla  
valittu aluevaltuusto



Oma budjetti, rahoitus  
pääosin valtiolta



Satakunnan hyvinvointialue  
aloittaa toimintansa 1.1.2023

# Alueellisen toimeenpanon eteneminen ja valmiusaste kuvaavat toimeenpanon tilannetta nyt sekä suhteessa 1.1.2023

## Alueellisen toimeenpanon tiekartan mukainen eteneminen

- Toimeenpanon eteneminen kuvaa ajankohtaisten seurattavien tehtävien etenemistä tiekartan mukaisesti - **Edetäänkö aikataulun ja suunnitelmien mukaan?**
- 11/21 tilannekuvassa tarkastellaan huhti-joulukuun 2021 tehtävien etenemistä – **Ovatko tehtävät käynnissä, valmistumassa aikataulussa tai valmiita?**

	Käynnissä ajankohtaisesti	Valmistumassa ajankohtaisesti	Valmiina ajankohtaisesti	Yhteensä	KT
Käynnissä	35%	30%	30%	95%	11%
Valmistumassa	30%	30%	30%	90%	23%
Valmiina	30%	30%	30%	90%	66%
Käynnissä	35%	30%	30%	95%	11%
Valmistumassa	30%	30%	30%	90%	23%
Valmiina	30%	30%	30%	90%	66%
Käynnissä	35%	30%	30%	95%	11%
Valmistumassa	30%	30%	30%	90%	23%
Valmiina	30%	30%	30%	90%	66%
Käynnissä	35%	30%	30%	95%	11%
Valmistumassa	30%	30%	30%	90%	23%
Valmiina	30%	30%	30%	90%	66%
Käynnissä	35%	30%	30%	95%	11%
Valmistumassa	30%	30%	30%	90%	23%
Valmiina	30%	30%	30%	90%	66%
Käynnissä	35%	30%	30%	95%	11%
Valmistumassa	30%	30%	30%	90%	23%
Valmiina	30%	30%	30%	90%	66%
Käynnissä	35%	30%	30%	95%	11%
Valmistumassa	30%	30%	30%	90%	23%
Valmiina	30%	30%	30%	90%	66%

## Alueellisen toimeenpanon valmiusaste

- Alueellisen toimeenpanon valmiusaste kertoo koko toimeenpanon valmiudesta **suhteessa ajankohtaan 1.1.2023 asti**
- Valmiusasteessa tarkastellaan valmiiden osuutta kaikista seurattavista tehtävistä
- Lisäksi tarkastellaan käynnissä olevien osuutta kaikista seurattavista tehtävistä (käynnissä tai valmistuu aikataulussa)

	Käynnissä ajankohtaisesti		Valmistumassa ajankohtaisesti		Valmiina ajankohtaisesti		Yhteensä	
	Käynnissä	Valmiina	Käynnissä	Valmiina	Käynnissä	Valmiina	Käynnissä	Valmiina
Käynnissä	35%	30%	30%	30%	30%	30%	95%	66%
Valmistumassa	30%	30%	30%	30%	30%	30%	90%	23%
Valmiina	30%	30%	30%	30%	30%	30%	90%	66%
Käynnissä	35%	30%	30%	30%	30%	30%	95%	11%
Valmistumassa	30%	30%	30%	30%	30%	30%	90%	23%
Valmiina	30%	30%	30%	30%	30%	30%	90%	66%
Käynnissä	35%	30%	30%	30%	30%	30%	95%	11%
Valmistumassa	30%	30%	30%	30%	30%	30%	90%	23%
Valmiina	30%	30%	30%	30%	30%	30%	90%	66%
Käynnissä	35%	30%	30%	30%	30%	30%	95%	11%
Valmistumassa	30%	30%	30%	30%	30%	30%	90%	23%
Valmiina	30%	30%	30%	30%	30%	30%	90%	66%
Käynnissä	35%	30%	30%	30%	30%	30%	95%	11%
Valmistumassa	30%	30%	30%	30%	30%	30%	90%	23%
Valmiina	30%	30%	30%	30%	30%	30%	90%	66%
Käynnissä	35%	30%	30%	30%	30%	30%	95%	11%
Valmistumassa	30%	30%	30%	30%	30%	30%	90%	23%
Valmiina	30%	30%	30%	30%	30%	30%	90%	66%
Käynnissä	35%	30%	30%	30%	30%	30%	95%	11%
Valmistumassa	30%	30%	30%	30%	30%	30%	90%	23%
Valmiina	30%	30%	30%	30%	30%	30%	90%	66%

# Alueellisen toimeenpanon tiekartan mukainen eteneminen 11/21

Tarkasteltavana tehtävät Q4/2021 asti

	Hallinto, talous ja tukipalvelut	Johtaminen ja osaaminen	Palveluiden järjestäminen	Yhdyspinnat	ICT
Tehtävien lkm yht.	69	30	17	20	55
Etelä-Karjala	99 %	100 %	100 %	100 %	91 %
Etelä-Pohjanmaa	96 %	100 %	76 %	70 %	98 %
Etelä-Savo	84 %	87 %	94 %	80 %	89 %
Helsinki	78 %	93 %	88 %	100 %	71 %
HUS	32 %	4 %	20 %	-	100 %
Itä-Uusimaa	78 %	90 %	82 %	100 %	36 %
Kainuu	62 %	60 %	47 %	75 %	76 %
Kanta-Häme	94 %	30 %	100 %	35 %	65 %
Keski-Pohjanmaa	100 %	100 %	100 %	100 %	91 %
Keski-Suomi	90 %	93 %	82 %	100 %	100 %
Keski-Uusimaa	100 %	100 %	100 %	100 %	71 %
Kymenlaakso	93 %	97 %	100 %	90 %	100 %
Lappi	67 %	83 %	47 %	95 %	73 %
Länsi-Uusimaa	65 %	73 %	41 %	40 %	38 %
Pirkanmaa	91 %	97 %	88 %	65 %	91 %
Pohjanmaa	100 %	97 %	76 %	70 %	78 %
Pohjois-Karjala	99 %	97 %	100 %	100 %	84 %
Pohjois-Pohjanmaa	55 %	77 %	82 %	100 %	89 %
Pohjois-Savo	78 %	60 %	82 %	100 %	84 %
Päijät-Häme	80 %	80 %	88 %	100 %	67 %
Satakunta	78 %	90 %	47 %	60 %	40 %
Vantaa-Kerava	58 %	70 %	59 %	60 %	25 %
Varsinais-Suomi	67 %	77 %	29 %	40 %	35 %

● Alle 25% tehtävistä käynnissä / valmiita

● 25-49 % tehtävistä käynnissä / valmiita

● 50-75% tehtävistä käynnissä / valmiita

● Yli 75% tehtävistä käynnissä / valmiita

**invointialue-  
vottelut**

# Alueellisen toimeenpanon valmiusaste 11/21

	Hallinto, talous ja tukipalvelut		Johtaminen ja osaaminen		Palveluiden järjestäminen		Yhdyspinnat		ICT	
	Käynnissä	Valmis	Käynnissä	Valmis	Käynnissä	Valmis	Käynnissä	Valmis	Käynnissä	Valmis
Etelä-Karjala	83 %	14 %	97 %	3 %	75 %	22 %	41 %	59 %	77 %	14 %
Etelä-Pohjanmaa	76 %	19 %	79 %	8 %	83 %	0 %	82 %	2 %	92 %	6 %
Etelä-Savo	53 %	20 %	69 %	0 %	93 %	0 %	47 %	2 %	73 %	7 %
Helsinki	59 %	13 %	80 %	14 %	58 %	17 %	90 %	10 %	70 %	0 %
HUS	21 %	9 %	0 %	3 %	9 %	0 %	-	-	69 %	31 %
Itä-Uusimaa	52 %	16 %	79 %	5 %	81 %	8 %	39 %	0 %	22 %	5 %
Kainuu	45 %	13 %	59 %	0 %	58 %	3 %	57 %	16 %	59 %	17 %
Kanta-Häme	71 %	19 %	26 %	0 %	78 %	6 %	29 %	4 %	52 %	6 %
Keski-Pohjanmaa	85 %	15 %	87 %	13 %	47 %	53 %	61 %	39 %	83 %	3 %
Keski-Suomi	63 %	13 %	84 %	5 %	86 %	0 %	86 %	4 %	95 %	2 %
Keski-Uusimaa	92 %	7 %	92 %	8 %	72 %	28 %	41 %	59 %	60 %	13 %
Kymenlaakso	86 %	9 %	77 %	5 %	89 %	0 %	73 %	0 %	72 %	27 %
Lappi	49 %	10 %	74 %	0 %	50 %	6 %	61 %	4 %	66 %	2 %
Länsi-Uusimaa	41 %	13 %	72 %	0 %	31 %	3 %	33 %	0 %	27 %	1 %
Pirkanmaa	66 %	20 %	90 %	3 %	75 %	6 %	75 %	6 %	77 %	3 %
Pohjanmaa	80 %	20 %	79 %	10 %	68 %	13 %	51 %	10 %	77 %	3 %
Pohjois-Karjala	65 %	26 %	85 %	0 %	72 %	25 %	63 %	20 %	55 %	12 %
Pohjois-Pohjanmaa	33 %	14 %	62 %	8 %	75 %	0 %	96 %	4 %	81 %	6 %
Pohjois-Savo	59 %	13 %	46 %	0 %	64 %	0 %	82 %	2 %	77 %	5 %
Päijät-Häme	58 %	17 %	72 %	3 %	75 %	6 %	86 %	10 %	62 %	1 %
Satakunta	53 %	15 %	77 %	0 %	61 %	0 %	55 %	0 %	30 %	2 %
Vantaa-Kerava	37 %	9 %	69 %	0 %	53 %	0 %	76 %	0 %	19 %	1 %
Varsinais-Suomi	40 %	14 %	62 %	3 %	39 %	0 %	31 %	0 %	21 %	2 %

● Alle 25% tehtävistä käynnissä / valmiita

● 25-49% tehtävistä käynnissä / valmiita

● 50-75% tehtävistä käynnissä / valmiita

● Yli 75% tehtävistä käynnissä / valmiita

# Satakunta

Marraskuun 2021 tilannekuva

Hallinto, talous ja tukipalvelut		Johtaminen ja osaaminen		Palveluiden järjestäminen		Yhdyspinnat		ICT	
Tehtäväkoko naisuus	Tehtävät Q4/2021 asti käynnissä tai valmiita (tehtävien lkm yht.)	Tehtäväkoko naisuus	Tehtävät Q4/2021 asti käynnissä tai valmiita (tehtävien lkm yht.)	Tehtäväkoko naisuus	Tehtävät Q4/2021 asti käynnissä tai valmiita (tehtävien lkm yht.)	Tehtäväkoko naisuus	Tehtävät Q4/2021 asti käynnissä tai valmiita (tehtävien lkm yht.)	Tehtäväkoko naisuus	Tehtävät Q4/2021 asti käynnissä tai valmiita (tehtävien lkm yht.)
A. Hallinnon rakenteet, toiminnan järjestäminen ja demokratia	88% (17)	A. Kyvykkyydet	100% (5)	A. Väestön palvelutarve	100% (2)	A. Järjestäminen, tuotannon ohjaus ja hallintorakenteet	100% (5)	A. Hallinnolliset tehtävät	88% (8)
B. Konsernitalous	100% (13)	B. Johtamisrakenteet ja johtamisen välineet	57% (7)	B. Toimintaympäristö ja sen turvallisuus	-	B. Johtaminen ja verkostotyö	100% (1)	B. Toimialariippumattomat järjestelmät	60% (15)
C. Henkilöstön asiat ml. siirrot	80% (10)	C. Palvelutuotannon organisointi ja johtaminen	100% (2)	C. Järjestämisen reunaehdot	0% (3)	C. Kyvykkyydet ja resursointi	57% (7)	C. Toimialasidonnaiset järjestelmät	40% (10)
D. Sopimukset	56% (9)	D. Tiedolla johtaminen ja tietopohjat	100% (8)	D. Järjestettävät palvelut ja palveluiden yhdenmukaistaminen	33% (3)	D. Henkilöstö ja sidosryhmäosallisuus	50% (2)	D. ICT-infra	10% (10)
E. Hallinnolliset tukipalvelut	100% (2)	E. Viestintä, osallisuus ja demokratia	100% (8)	E. Hankinnat	56% (9)	E. Tiedolla johtaminen ja tietojärjestelmät	20% (5)	E. ICT-infran järjestelmät	0% (10)
F. Omaisuus ja toimitilat	75% (8)			F. Tuotannon ohjaus	-				
G. Asianhallinta	100% (3)			G. Integraatio, koordinaatio ja yhteistyö	-				
H. Tietohallinnon organisointi	29% (7)								

Alle 25% tehtävistä käynnissä / valmiita

25-49% tehtävistä käynnissä / valmiita

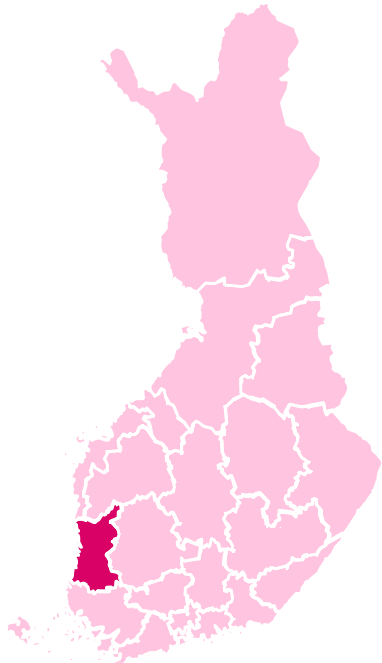
50-75% tehtävistä käynnissä / valmiita

Yli 75% tehtävistä käynnissä / valmiita

**Hyvinvointialue-  
neuvottelut**

# Satakunta

Marraskuun 2021 tilannekuva



## Alueen toimeenpanon tilanne (koonti marraskuun tilannekuvakeskustelusta):

- Alueen toimeenpano etenee pääosin suunnitellusti ja aikataulun mukaisesti.
- Jaostot ja työryhmät ovat perustettu ja kaikilla osa-alueilla toimeenpano on lähtenyt liikkeelle. Pelastustoimi on tiiviisti mukana toimeenpanossa ja valmistelu myös pelastustoimen osalta etenee hyvin.
- Sopimusten, henkilöstön, omaisuuden ja tilojen siirtoihin liittyvät valmistelut ovat käynnissä ja asiat niiden saralla etenevät. Myös TAHE-järjestelmien osalta asiat ovat alueella kunnossa. Tukipalveluihin liittyvää vuoropuhelua käydään kuntien kanssa.
- Palveluiden järjestämisen osa-alueen toimeenpano on alueen sanoin mielenkiintoisessa vaiheessa. Alue muun muassa kartoittaa juuri laajalla arviointikyselyllä alueen tämän hetkistä palveluntarpeen tilaa. Vastauksia tulee noin kahden viikon kuluttua, jonka jälkeen vastaukset analysoidaan.
- Rahoitus nähdään suurimpana toimeenpanoa vaarantavana riskinä. Myös toimeenpanon henkilöstöresurssit nostettiin esille riskitekijänä – henkilöstö joutuu venymään, jotta kaikki saadaan tehtyä

## Alueellisen toimeenpanon tietokartan mukainen eteneminen 11/21

Hallinto, talous ja tukipalvelut	Johtaminen ja osaaminen	Palveluiden järjestäminen	Yhdyspinnat	ICT
78 %	90 %	47 %	60 %	40 %

Alle 25% tehtävistä käynnissä / valmiita

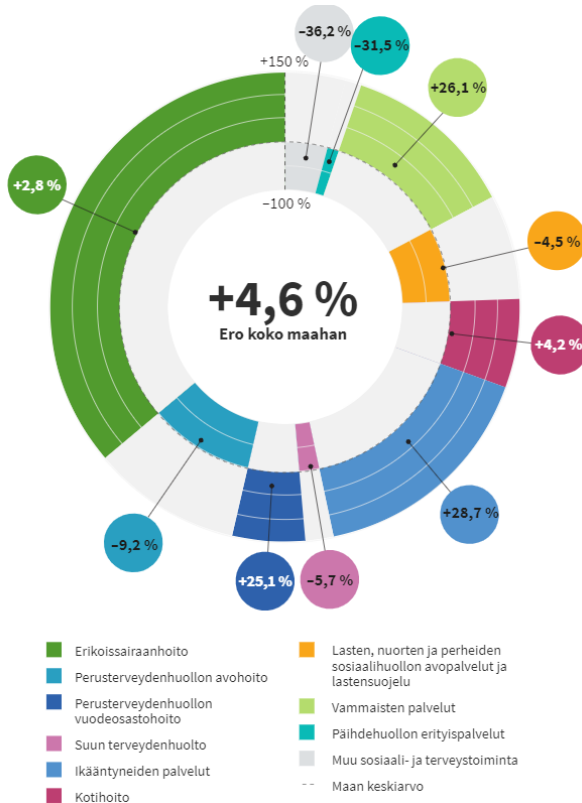
25-49% tehtävistä käynnissä / valmiita

50-75% tehtävistä käynnissä / valmiita

Yli 75% tehtävistä käynnissä / valmiita

**Hyvinvointialue-  
neuvottelut**

# Sote-kustannukset (I)



- Nettokäyttökustannukset ovat kasvaneet vuosina 2016–2020 reaalisesti 7,1 % vuoden 2020 hintatason mukaan
- Kustannukset ovat kasvaneet hieman maan keskitasoa enemmän
- Alueella vuosittainen kustannusten kasvu on ollut tasaista, mutta palvelutehtäväkohtaisissa kustannuskehityksissä on ollut vaihtelua
- Suurin suhteellinen kasvu vuodesta 2016 on tapahtunut ikääntyneiden muissa palveluissa (74,1 %)\*
- Toiseksi suurinta kustannusten kasvu on ollut muissa lasten ja perheiden avopalveluissa (47,5 %)\*\*
- Samalla ajanjaksolla palvelujen kustannukset ovat pienentyneet suhteellisesti eniten ikääntyneiden laitoshoidossa (-46,5 %)
- Myös vammaisten laitoshoidon kustannukset ovat pienentyneet merkittävästi (-21,5 %).

\* sisältävät muun muassa ei-ympärivuorokautiset asumispalvelut, perhehoidon, ikääntyneiden päivätoiminnan ja omaishoidontuet

\*\* sisältävät kasvatus- ja perheneuvonnan, lasten ja perheiden tukihenkilötoiminnan, ensi- ja turvakodit, opiskeluhoollon kuraattorit, ehkäisevän perhetyön sekä kodin- ja lastenhoitopalvelut

# Sote-kustannukset (II)

## Somaattisen erikoissairaanhoidon tuottavuuden ennakkotiedot (18.6.2021) vuodelta 2020

- THL:n ennakkotietojen mukaan somaattisen erikoissairaanhoidon palveluja käytettiin, väestön palvelutarpeeseen suhteutettuna 15 % keskimääräistä enemmän
- Palvelujen tarpeeseen suhteutettuna laskennalliset somaattisen erikoissairaanhoidon kustannukset olivat koko maan tasoa keskimääräistä pienemmät (91, koko maa 100)
- Somaattisen erikoissairaanhoidon palvelutarpeeseen suhteutettuja hoitopäiviä oli 15 % enemmän kuin maassa keskimäärin. Hoitojaksojen vastaavat laskennalliset kustannukset jäivät alle maan keskiarvon (81, koko maa 100)

## Sote-kustannusten kasvuennuste

- Alueen väestö ikääntyy, mikä sairastavuuden rinnalla kasvattaa palvelutarvetta
- Väestön ikärakenteen muutoksiin pohjautuvien THL:n ennustelaskelmien mukaan Satakunnan hyvinvointialueen sosiaali- ja terveystalouden kustannukset kasvavat vuosina 2020–2030 keskimäärin 0,8 % vuodessa (koko maa 1,4 %)



# Pelastustoimen kustannusten kehitys kansallisesti 2015–2020

- Tehtäväkokonaisuus pelastustoimi sisältää pelastustoiminnan, turvallisuuspalveluiden ja tukipalveluiden kustannukset.
- Pelastustoimen käyttötalouskulujen reaalinen kasvu on ollut lineaarista. Käyttötalouskulujen reaalinen kasvu oli vuosien 2015 ja 2020 välillä on ollut lähes 28 milj. €.
- Suurinta kasvu on ollut vuokratuissa (13 milj. €) ja henkilöstö-kuluissa (7 milj. €).
- Vuosien 2015–2020 käyttötalous-kulujen reaalinen kasvu on ollut keskimäärin 1,3 % vuodessa.
- Pelastustoimen käyttötalouskulujen reaalinen vuosimuutos on ollut kuntien peruspalveluiden hintaindeksin vuosimuutosta suurempaa.

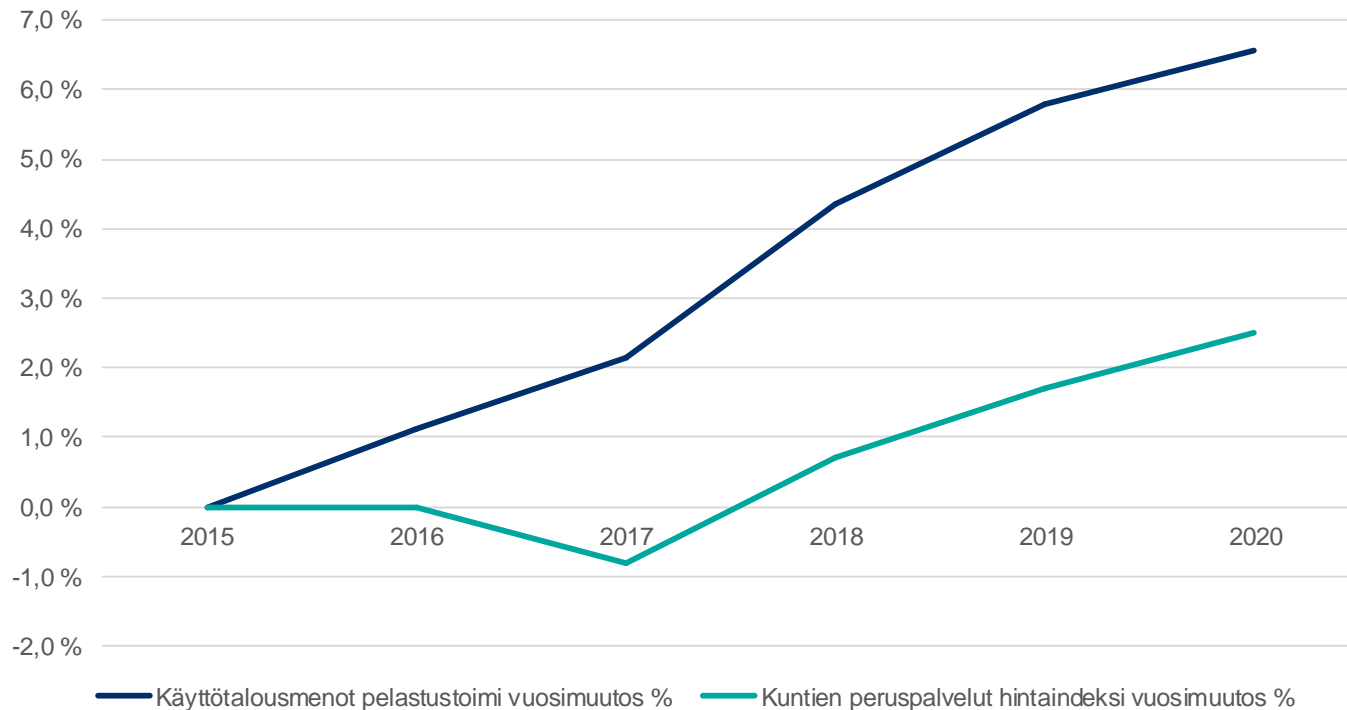
# Käyttötalouskulut 2015–2020: pelastustoiminta, turvallisuuspalvelut, tukipalvelut (pl. ensivaste ja ensihoito)

	2015	2016	2017	2018	2019	2020	Muutos 1000 € 2015–2020
Henkilöstökulut yhteensä (1000 e)	262520	262564	258213	262911	266290	269347	6827
Palvelujen ostot yhteensä (1000 e)	47621	50400	49613	52433	53421	53005	5384
Aineet, tarvikkeet ja tavarat (1000 e)	24386	25874	27095	28084	28254	27392	3006
Avustukset (1000 e)	1863	2021	2508	2887	2751	2688	825
Muut kulut (1000 e)	962	1186	4781	925	1496	1436	474
Vuokratkulut yhteensä (1000 e)	56629	57561	60824	67445	66782	69478	12849
Poistot ja arvonalentumiset (1000 e)	18328	17296	18201	15827	17709	16768	-1560
<b>Käyttötalousmenot yhteensä (1000 e)</b>	<b>412309</b>	<b>416902</b>	<b>421234</b>	<b>430511</b>	<b>436702</b>	<b>440114</b>	<b>27805</b>

Reaaliset kulut, Kuntien peruspalveluiden hintaindeksi, v. 2015=100.

# Pelastustoimen kustannuskehitys 2015–2020

Vuosimuutokset 2015–2020



# Investoinnit

## Kuntien sote-investointimenot

- Kuntien vuoden 2020 sote-investointimenot olivat 14,3 miljoonaa euroa (66 euroa/asukas)
- Kuntien sote-investointimenot kasvoivat edellisvuodesta 93 %
- Sote-investointien osuus kuntien kaikista investointimenoista oli 14 % (maan korkein)
- Alueen 17 kunnasta investointien tulorahoitus oli riittävä 12 kunnalla

## Sairaanhoitopiirin investoinnit

- Sairaanhoitopiirin rakennusinvestointimenot olivat maan alhaisimpia (44 euroa/asukas)
- Rakennusinvestointimenot vähenivät edellisvuodesta 17 %
- Alueellinen apuvälinekeskus otettiin käyttöön, jonka kustannukset olivat 6,2 miljoonaa euroa
- Uusia poikkeuslupia rakennusinvestointeihin ei vuonna 2020 haettu
- ICT-investointeja ei tehty vuosina 2016-2020

## Tulevia investointeja

- Satasairaala uudistuu –hanke
  - 2021-2023 Satapsykiatrian rakennushanke 51,5 miljoonaa euroa
  - 2023-2027 Satasomatiikka –hanke 79,5 miljoonaa euroa

# Tulevasta rahoituksesta

Keskusteluun: Vuoden 2023 talousarvion valmistelu - miten alueella valmistaudutaan tulevaan rahoitusjärjestelmään?

- soten ja pelan osalta
- ennusteen mukainen kustannusten kasvu
- investoinnit
- rahoituslaskelmat

# Tiedonhallinta ja tiedolla johtaminen

## Asiakas- ja potilastietojärjestelmät vielä vailla ratkaisua

- Alueella käytössä useita eri asiakas- ja potilastietojärjestelmiä
- Keväällä 2021 sairaanhoitopiiri, Euran perusturva, Pohjois-Satakunnan peruspalvelukuntayhtymä ja Porin perusturva yhdistivät potilastietokantansa
- Alueella tullaan toteuttamaan tietojärjestelmien yhtenäistäminen
- Päätöstä tietojärjestelmien yhtenäistämisen ratkaisusta ei vielä ole

## Tiedolla johtamisessa vielä paljon tehtävää

- Satakunnassa ei ole yhtenäistä tiedolla johtamisen ratkaisua, jolla lakisääteisten vähimmäistietosisältöjen mukaista tietotuotanto ja hallintaa voidaan toteuttaa
- Tavoitteena rakentaa tietojohdamisen malli, joka mahdollistaa reaaliaikaisen tiedontuotannon sekä ennakoivan johtamisen
- Suunnitelmat järjestäjien tietolähteiden integrointia, koulutuksia sekä tietojohdamiseen tarvittavien resurssien määrittelyä varten etenevät
- Selvitys sairaanhoitopiirin YTA-tietoaltaan hyödyntämisestä hyvinvointialueella. Sairaanhoitopiirissä osaamista operatiivisesta raportoinnista ja tietovarastoinnista
- Sosiaalihuollossa vielä manuaalista tilastointia
- Tiedolla johtamisen kyvykkyudet ja osaaminen?

# Hyvinvointialueiden sote-tiedonhallinnan tavoitteet

1. Sosiaali- ja terveystieteiden järjestämisvastuun siirtymisen yhteydessä hyvinvointialue kiinnittää erityistä huomiota kriittisten palveluiden jatkuvuuteen ja digitaaliseen turvallisuuteen. Tämä sisältää myös ulkoisten toimittajien ja toimitusketjujen hallinnan.

2. Osana perustamista hyvinvointialueelle syntyy riskienhallintasuunnitelma, jossa kuvataan rakenteet ja toimenpiteet riittävän digitaalisen turvallisuuden saavuttamiseksi.

Näitä tehtäviä voidaan toteuttaa yhteistyössä YTA-alueella sekä muiden alueiden kanssa.

# Pelastustoimen tiedonhallinnan kansalliset tavoitteet

- Pelastustoimen tietojenkäsittely-ympäristö tulee perustumaan hallinnon turvallisuusverkkoon
- Pelastustoimella kehitteillä kansallisia tietojärjestelmä- ja tiedonhallintakokonaisuuksia
- Pelastustoimen ICT-järjestelmien yhteentoimivuus alueen muiden ICT-järjestelmien kanssa
- Toiminnan edellyttämien turvallisuusvaateiden huomiointi



# SOTE

Rinnakkaisosio

**Hyvinvointialue-  
neuvottelut**

# THL:n asiantuntija-arvio: yleistä

## Väestö ja palvelutarve

- Nettomuutto alueelta maan suurimpia ja väestö vähenee myös tulevina vuosina
- Työikäisen väestön osuus on pienentynyt ja ikääntyneiden osuus kasvanut maan suurimpien joukkoon
- 75-vuotta täyttäneiden osuuden ennustetaan vuosina 2018-2040 kasvavan 51 %
- Samalla ajanjaksolla alle 15-vuotiaiden lasten määrä vähenee nykyisestä 32 %

## Palvelujen järjestämisen nykytila

- Keski-Satakunnan terveydenhuollon kuntayhtymä muuttui vuoden 2021 alusta Keski-Satakunnan sosiaali- ja terveydenhuollon kuntayhtymäksi (Kessote)
- Rauman erikoissairaanhoidon toiminnan liikkeenluovutus sairaanhoitopiirille toteutui
- Diagnostiikkapalveluja tuottavan SataDiagin rooli alueen diagnostiikkapalvelujen tuottajana vahvistui

## Henkilöstö

- Henkilöstövajeet kasvattivat toiminnallisia riskejä sekä heikensivät palvelujen saatavuutta ja laatua
- Sairaanhoitopiirin henkilöstötilanne oli muita järjestäjiä parempi, terveydenhuollon henkilöstötilanne sosiaalihuoltoa parempi
- Lakisääteisen henkilöstömitoituksen alittaneita yksiköitä alueella vähän

# Digitaalisten palvelujen kehittäminen

## Sähköinen asiointi ja omahoito

- Alueella otettiin käyttöön Päivystysapu 116 117–palvelu sekä Omaolo–palvelun oirearvio
- Lapsille, nuorille ja lapsiperheille tarjottavat sähköiset tukikanavat lisääntyivät
- Sairaanhoidopiirissä tarjonta parani sähköisellä toimenpidepolkusovelluksen laajennuksella sekä itseilmoittautumisautomaattien käyttöönotoilla

## Sähköisillä palveluilla korvautui vielä harva perinteinen käynti

- Sähköisten palvelujen tarjonta alueella vielä vähäistä
- Sähköisen asioinnin hyödyntäminen vähäistä myös koko maan tilanteeseen nähden
- Sähköisten palvelujen käyttöön liittyviä esteitä ja huolia oli paljon

# Painopiste 1: Mielensterveys- ja päihdeasiakkaiden palvelujen saatavuus ja laatu, mukaan lukien mielensterveyden edistäminen ja ehkäisevä päihdetyö

**Mielensterveys- ja päihdepalvelujen sekä mielensterveyden edistämisen ja ehkäisevän päihdetyön tarpeet kasvoivat**

## **Mielensterveyden edistämisen toimenpiteet eivät vastanneet tarpeisiin**

- Mielensterveyden edistämisen rakentuminen alueella kehitysvaiheessa
- Menetelmät eri ikäryhmien tarpeisiin vielä vähäisiä

## **Ehkäisevän päihdetyön laadussa, sisällöissä ja resursseissa kehitettävää**

- Lasten ja nuorten ehkäisevän päihdetyön toimenpiteet näkyivät kouluterveyskyselyssä positiivisina tuloksina
- Alueelliset rakenteet ovat vasta vakiintumassa
- Koordinaattoriresurssi tarpeisiin nähden riittämätön

## **Korjaavien palvelujen tarve ja käyttö edelleen suurta**

- Kevyemmät palvelut eivät vielä purkaneet paineita korjaavista palveluista

## **Alueellisen yhteistyön tiivistämistä tarvitaan**

- Henkilöstön saatavuushaasteet lisääntyivät
- Palvelujen integraatio vielä vähäistä ja edellyttää toimenpiteitä

# Painopiste 2: Perustason palvelujen saatavuus ja laatu

## **Tarpeet perustason palveluille kasvoivat**

- Kasvanutta tarvetta kuvastivat osaltaan lastensuojeluilmoitusten sekä ikääntyneiden huoli-ilmoitusten määrien kasvut
- Palvelutarpeiden kasvun taustalla myös elintapoihin liittyviä tekijöitä

## **Perusterveydenhuollossa painottui vuodeosastohoito**

- Perusterveydenhuollon vastaanotoilla kysyntä ylitti tarjonnan ja päivystyskäynnit olivat vähäiset
- Hoitajakäyntien määrät suhteessa lääkärikäynteihin lisääntyivät
- Vuodeosastopalvelun käyttö erityisesti ikääntyneillä lisääntyi koko maan kehityssuunnasta poiketen

## **Lasten, nuorten ja perheiden peruspalvelujen vahvistamiselle selkeä tarve**

- Korjaavien erityispalvelujen tarve edelleen suurta
- Kustannuksissa pitkittynyttä kasvua

## **Järjestämissuunnitelman vaikuttavuus jäi heikoksi**

- Palvelujen integraatio välttämätöntä henkilöstön riittävyyden sekä palvelujen saatavuuden, oikea-aikaisuuden sekä laadun varmistamisessa
- Laadun yhdenmukaista kehittämistä ja seuranta tarvitaan, NPS-luvun seuranta vielä vähäistä

# Mahdolliset jatkotoimet ja seuranta

# Pelastustoimi

Rinnakkaisosio

**Hyvinvointialue-  
neuvottelut**

# Esityslista

- 1) Kokouksen avaus
- 2) Osallistujien toteaminen
- 3) Pelastustoimen palvelutason arviointi
  - tunnistetaan palvelutasovajeet
  - sovitaan jatkotoimista ja seurannasta
  - talouden kehitys, vuoden 2022 taloustilanne
- 4) Hyvinvointialueuudistuksen toimeenpanon tilanne
- 5) Muut asiat
- 6) Kokouksen päätös



# Pelastustoimen palvelutason arviointi

- Pelastustoimen palvelutason tulee vastata paikallisia tarpeita ja onnettomuusuhkia. Palvelutasoa määritettäessä on otettava huomioon myös toiminta poikkeusoloissa.
- Vuonna 2020 toimintavalmiusaikojen vähimmäistavoitteet (50 %) eivät ole täyttyneet kaikilta osin.
- Ensimmäisen yksikön toimintavalmiusaikojen 50 % vähimmäistavoitetta ei ole saavutettu v. 2017-2020 (ns. ongelmaruudut) yhdessä riskiruudussa Porissa.
- Ns. ongelmaruutuja ei pelastustoiminnan toimintavalmiusaikojen osalta ole.
- Palotarkastukset ovat toteutuneet valvontasuunnitelman mukaisesti
- Pelastustoimen suunnitelmissa erityisesti kansainvälisen avun vastaanottamisen ja poikkeusolojen toimintavalmiuksien käyttöön liittyvissä suunnitelmissa puutteita

# Pelastustoiminnan toimintavalmiusaikojen toteutuminen v. 2020

- Ensimmäisen yksikön toimintavalmiusaikojen vähimmäistavoitteet eivät ole täyttyneet kaikilta osin
  - I-luokka: vähimmäistavoitteita ei saavutettu kahdessa riskiruudussa  
→ 17 % kaikista I luokan ruudusta, joissa ollut tehtäviä
  - II-luokka: vähimmäistavoitteita ei saavutettu kuudessa ruudussa  
→ 4 % kaikista II luokan ruudusta, joissa ollut tehtäviä
  - III-luokka: vähimmäistavoitteet saavutettu
- Pelastustoiminnan toimintavalmiusaikojen vähimmäistavoitteita ei saavutettu I luokassa (3 riskiruutua, 25 %), II luokassa (15 riskiruutua, 13 %) ja III luokassa (2 riskiruutua, 3 %)
- Tavoittamispuutteiden korjaamisen toimet:  
Ei ole tuotu esiin

# Pelastustoimen valvontatyön toteutuminen

- Palotarkastukset ovat toteutuneet liitteen 1 mukaisesti
- Vuodelle 2020 suunnitelluista palotarkastuksista on toteutunut 84%
- Kokonaisuutena arvioiden määrällinen toteuma on hieman valtakunnallisen keskiarvon yläpuolella.
- Huomioitavaa on, että yleisten palotarkastusten suunnittelussa tai Pronton raportoinnissa on virhe. Prontossa suunnitellusti toteutuneiden tarkastusten määrä on merkitty suuremmaksi, kuin suunniteltujen tarkastusten määrä.

# Pelastustoimen suunnitelmien tilanne

- Selvitys pelastustoimen suunnitelmien olemassa olosta (aluehallintovirastojen julkaisusarja 97/2020)
  - Suunnitelmissa on jonkin verran puutteita.
  - Puutteet korjataan vuoden 2023 loppuun mennessä.

# Pelastustoimen varautumisen ja väestönsuojelua koskevien suunnitelmien tilanne

- Varautumisen ja väestönsuojelua koskevaa suunnitelmaa ei tällä hetkellä ole.
- Poikkeusolojen riskiarvio on valmisteilla ja valmistuu
- Materiaali-, ja kalustoresursseja ei ole suunniteltu väestönsuojelutilanteisiin. Pelastuslaitos on arvioinut, että käytössä oleva kalusto on riittävä myös poikkeusolojen toimintaan.
- Henkilövaraukset päivitetään 2021 lopussa.

# Toimeenpanoon liittyvät ajankohtaiset

- Keskustelua hyvinvointialueuudistuksen ajankohtaisista asioista, alueen pelastustoimen nostojen mukaisesti.