

Kainuun hyvinvointialue

11.1.2022

**Hyvinvointialue-
neuvottelut**

Osallistujien esittäytyminen

STM

Kari Hakari, osastopäällikkö

Veli-Mikko Niemi, osastopäällikkö

Taina Mäntyranta, johtaja

Jussi Lind, erityisasiantuntija

Mikko Huovila, erityisasiantuntija

VM

Antto Korhonen, neuvotteleva virkamies

SM

Kimmo Kohvakka, pelastusylijohtaja

Linda Viitala, johtava asiantuntija

THL

Vesa Syrjä, kehittämisspäällikkö

Hyvinvointialueen edustajat

Eija Tolonen, väliaikaisen valmisteluelimien pj

Anssi Parviainen, pelastusjohtaja, väliaikaisen valmisteluelimien 1. varapj

Harri Peltola, väliaikaisen valmisteluelimien 2. varapj

Timo Korhonen, valmistelujohtaja

Raili Myllylä, puheenjohtaja, yhtymävaltuusto

Paavo Oikarinen, puheenjohtaja, yhtymähallitus

Esa Ahonen, 1. varapuheenjohtaja, yhtymähallitus

Hannu Suutari, 2. varapuheenjohtaja, yhtymähallitus

Maire Ahopelto, kuntayhtymän johtaja

Neuvottelujen tarkoitus (sote-järjestämislaki 24 §, pela-järjestämislaki 10§)

- Neuvottelujen tarkoituksena on yhteisen tilannekuvan tarkastelu ja hyvinvointialueen järjestämistehtävän strategisen tason ohjaus sosiaali- ja terveydenhuollon sekä pelastustoimen valtakunnalliset tavoitteet huomioiden sekä ministeriöiden ja hyvinvointialueen välisen yhteistyön edistäminen.
- Neuvotteluissa seurataan ja arvioidaan hyvinvointialueen järjestämisvastuun toteutumista. Niissä käsitellään hyvinvointialueen sosiaali- ja terveydenhuollon/ pelastustoimen järjestämisen tavoitteita sekä niitä tukevia toimenpiteitä.
- STM, SM ja VM voivat tarvittaessa antaa hyvinvointialueelle järjestämistä koskevia toimenpidesuosituksia.

Hyvinvointialueneuvottelut 2021-22, Kainuu

1. Avaus

- Tavoitteiden, asialistan ja osallistujien toteaminen (20 min), pj
- Alueellinen puheenvuoro (10 min), alue

2. Alueen valmistelun ja toimeenpanon tilanne hallinnon, soten ja pelastustoimen näkökulmasta

- Toimeenpanon tilannekuvan mukaisesti, **nostot huolenaiheista** (40 min), pj ja STM
- Alueen kustannuskehitys ja investoinnit (myös siirtymävaiheessa), pj ja VM (30 min)
- Tiedonhallinta ja tiedolla johtaminen, pj ja STM (15 min)

3. Erilliset osat (1 h)

Sote:

- Palvelut keskittyen valittuihin haasteisiin/painopisteisiin THL:n asiantuntija-arvion perusteella (välivuosi)
- Palveluiden yhtenäistäminen
- Digitaalisten palveluiden kehittäminen
- Mahdolliset jatkotoimet ja seuranta

Pela:

- Palvelutason arvioinnista alueen sekä AVI:n arvioinnin perusteella
- Palvelutasovajeet sekä niiden täyttäminen
- Mahdolliset jatkotoimet ja seuranta

Alueellisen toimeenpanon tiekartan mukainen eteneminen 12/21

Tarkasteltavana tehtävät Q4/2021 asti

	Hallinto, talous ja tukipalvelut	Johtaminen ja osaaminen	Palveluiden järjestäminen	Yhdyspinnat	ICT
Tehtävien lkm yht.	69	30	17	20	55
Etelä-Karjala	99 %	100 %	100 %	100 %	91 %
Etelä-Pohjanmaa	96 %	100 %	100 %	75 %	98 %
Etelä-Savo	87 %	90 %	94 %	85 %	93 %
Helsinki	84 %	100 %	86 %	100 %	100 %
HUS	96 %	100 %	100 %	-	100 %
Itä-Uusimaa	86 %	90 %	82 %	100 %	55 %
Kainuu	72 %	60 %	47 %	75 %	82 %
Kanta-Häme	100 %	97 %	100 %	35 %	65 %
Keski-Pohjanmaa	100 %	100 %	100 %	100 %	91 %
Keski-Suomi	90 %	93 %	88 %	100 %	100 %
Keski-Uusimaa	100 %	100 %	100 %	100 %	71 %
Kymenlaakso	93 %	97 %	100 %	95 %	100 %
Lappi	71 %	83 %	94 %	100 %	73 %
Länsi-Uusimaa	65 %	80 %	41 %	40 %	51 %
Pirkanmaa	94 %	97 %	88 %	80 %	91 %
Pohjanmaa	100 %	97 %	88 %	70 %	78 %
Pohjois-Karjala	100 %	100 %	100 %	100 %	85 %
Pohjois-Pohjanmaa	68 %	77 %	82 %	100 %	93 %
Pohjois-Savo	94 %	70 %	82 %	100 %	98 %
Päijät-Häme	86 %	90 %	88 %	100 %	80 %
Satakunta	78 %	90 %	71 %	65 %	40 %
Vantaa-Kerava	64 %	70 %	88 %	70 %	80 %
Varsinais-Suomi	72 %	77 %	65 %	45 %	40 %

Alle 25 % tehtävistä käynnissä / valmiita

25-49 % tehtävistä käynnissä / valmiita

50-75 % tehtävistä käynnissä / valmiita

Yli 75 % tehtävistä käynnissä / valmiita

**nvointialue-
ottelut**

Alueellisen toimeenpanon valmiusaste 12/21

	Hallinto, talous ja tukipalvelut		Johtaminen ja osaaminen		Palveluiden järjestäminen		Yhdyspinnat		ICT	
	Käynnissä	Valmis	Käynnissä	Valmis	Käynnissä	Valmis	Käynnissä	Valmis	Käynnissä	Valmis
Etelä-Karjala	83 %	14 %	87 %	13 %	75 %	22 %	41 %	59 %	77 %	14 %
Etelä-Pohjanmaa	73 %	22 %	77 %	10 %	91 %	0 %	82 %	4 %	91 %	6 %
Etelä-Savo	56 %	21 %	67 %	8 %	93 %	0 %	61 %	10 %	78 %	7 %
Helsinki	59 %	22 %	83 %	17 %	70 %	0 %	83 %	17 %	34 %	66 %
HUS	73 %	24 %	73 %	21 %	30 %	70 %	-	-	45 %	55 %
Itä-Uusimaa	54 %	21 %	79 %	5 %	81 %	8 %	49 %	2 %	36 %	5 %
Kainuu	54 %	12 %	59 %	0 %	58 %	3 %	57 %	16 %	67 %	17 %
Kanta-Häme	77 %	19 %	97 %	0 %	78 %	6 %	29 %	4 %	52 %	6 %
Keski-Pohjanmaa	85 %	15 %	85 %	15 %	47 %	53 %	61 %	39 %	83 %	3 %
Keski-Suomi	63 %	14 %	84 %	5 %	89 %	0 %	88 %	4 %	95 %	2 %
Keski-Uusimaa	83 %	16 %	92 %	8 %	69 %	31 %	41 %	59 %	60 %	13 %
Kymenlaakso	86 %	9 %	77 %	5 %	89 %	0 %	76 %	2 %	71 %	28 %
Lappi	50 %	16 %	77 %	0 %	89 %	8 %	63 %	4 %	66 %	2 %
Länsi-Uusimaa	41 %	13 %	77 %	0 %	31 %	3 %	41 %	0 %	42 %	1 %
Pirkanmaa	69 %	20 %	87 %	5 %	78 %	6 %	82 %	8 %	76 %	5 %
Pohjanmaa	80 %	20 %	79 %	10 %	53 %	34 %	51 %	10 %	76 %	6 %
Pohjois-Karjala	63 %	31 %	82 %	5 %	69 %	28 %	65 %	20 %	57 %	14 %
Pohjois-Pohjanmaa	48 %	15 %	67 %	10 %	78 %	0 %	96 %	4 %	83 %	8 %
Pohjois-Savo	72 %	15 %	54 %	0 %	69 %	0 %	82 %	2 %	94 %	5 %
Päijät-Häme	62 %	19 %	77 %	13 %	75 %	6 %	86 %	10 %	80 %	1 %
Satakunta	51 %	17 %	77 %	0 %	72 %	3 %	61 %	4 %	29 %	5 %
Vantaa-Kerava	52 %	8 %	69 %	0 %	61 %	0 %	80 %	0 %	72 %	1 %
Varsinais-Suomi	44 %	15 %	62 %	3 %	64 %	0 %	33 %	0 %	24 %	2 %

HUOM! Käynnissä olevat tehtävät merkitään harmaaksi, kun valmiiden tehtävien osuus ylittää 50 %.



Alle 25 % tehtävistä käynnissä / valmiita



25-49 % tehtävistä käynnissä / valmiita



50-75 % tehtävistä käynnissä / valmiita



Yli 75 % tehtävistä käynnissä / valmiita

Kainuu

Joulukuun 2021 tilannekuva

Hallinto, talous ja tukipalvelut

Tehtäväkokonaisuus	Tehtävät Q4/2021 asti käynnissä tai valmiita (tehtävien lkm yht.)
A. Hallinnon rakenteet, toiminnan järjestäminen ja demokratia	88 % (17)
B. Konsernitalous	54 % (13)
C. Henkilöstön asiat ml. siirrot	70 % (10)
D. Sopimukset	89 % (9)
E. Hallinnolliset tukipalvelut	50 % (2)
F. Omaisuus ja toimitilat	63 % (8)
G. Asianhallinta	100 % (3)
H. Tietohallinnon organisointi	57 % (7)

Johtaminen ja osaaminen

Tehtäväkokonaisuus	Tehtävät Q4/2021 asti käynnissä tai valmiita (tehtävien lkm yht.)
A. Kyvykkyudet	60 % (5)
B. Johtamisrakenteet ja johtamisen välineet	29 % (7)
C. Palvelutuotannon organisointi ja johtaminen	0 % (2)
D. Tiedolla johtaminen ja tietopohjat	88 % (8)
E. Viestintä, osallisuus ja demokratia	75 % (8)

Palveluiden järjestäminen

Tehtäväkokonaisuus	Tehtävät Q4/2021 asti käynnissä tai valmiita (tehtävien lkm yht.)
A. Väestön palvelutarve	50 % (2)
B. Toimintaympäristö ja sen turvallisuus	-
C. Järjestämisen reunaehdot	33 % (3)
D. Järjestettävät palvelut ja palveluiden yhdenmukaistaminen	33 % (3)
E. Hankinnat	56 % (9)
F. Tuotannon ohjaus	-
G. Integraatio, koordinaatio ja yhteistyö	-

Yhdyspinnat

Tehtäväkokonaisuus	Tehtävät Q4/2021 asti käynnissä tai valmiita (tehtävien lkm yht.)
A. Järjestäminen, tuotannon ohjaus ja hallintorakenteet	100 % (5)
B. Johtaminen ja verkostotyö	100 % (1)
C. Kyvykkyudet ja resursointi	71 % (7)
D. Henkilöstö ja sidosryhmäosallisuus	50 % (2)
E. Tiedolla johtaminen ja tietojärjestelmät	60 % (5)

ICT

Tehtäväkokonaisuus	Tehtävät Q4/2021 asti käynnissä tai valmiita (tehtävien lkm yht.)
A. Hallinnolliset tehtävät	100 % (8)
B. Toimialariippumattomat järjestelmät	87 % (15)
C. Toimialasidonnaiset järjestelmät	70 % (10)
D. ICT-infra	73 % (11)
E. ICT-infran järjestelmät	82 % (11)

● Alle 25 % tehtävistä käynnissä / valmiita

● 25-49 % tehtävistä käynnissä / valmiita

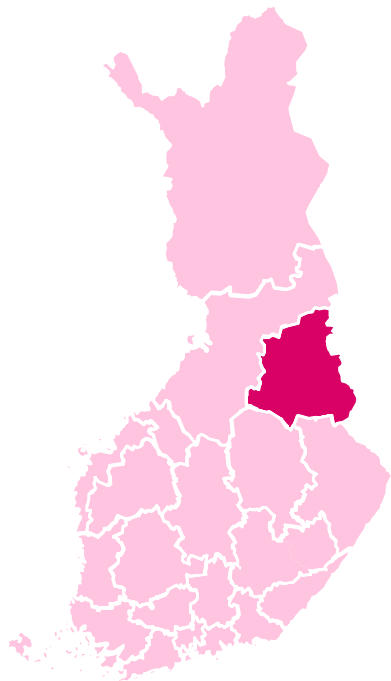
● 50-75 % tehtävistä käynnissä / valmiita

● Yli 75 % tehtävistä käynnissä / valmiita

**Hyvinvointialue-
neuvottelut**

Kainuu

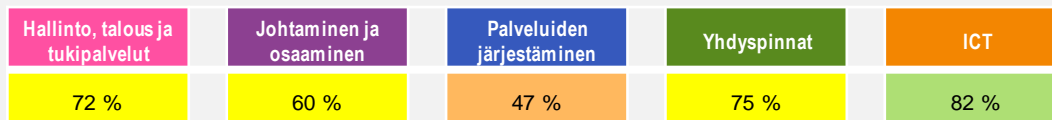
Joulukuun 2021 tilannekuva



Alueen toimeenpanon tilanne:

- Alueen toimeenpano etenee, mutta jonkin verran tehtäviä on vielä käynnistämättä
- Suurimmat haasteet alueella ovat talous (rahojen riittävyys ja lainakatto), osaavan työvoiman saatavuus (erityisesti ICT osaajat) ja johtamis- ja organisaatorakenteen valmistelu. Valmistelua tehdään aikaa vastaan.
- VATE on tuoreeltaan tehnyt johtamis- ja organisaatorakenteen suunnitelmaa ja aikataulutusta, mutta aikatauluja joudutaan vielä työstämään pullonkaulojen välttämiseksi.
- Alueella on valmius edetä ICT rahoituspäätöksen jälkeen.
- Kuntien omaisuusjärjestelyt eivät aiheuta ongelmia kuten muilla alueilla on havaittu.
- Mediaseuranta: [Terveyskeskus ilman jonoa](#)

Alueellisen toimeenpanon tiekartan mukainen eteneminen 12/21




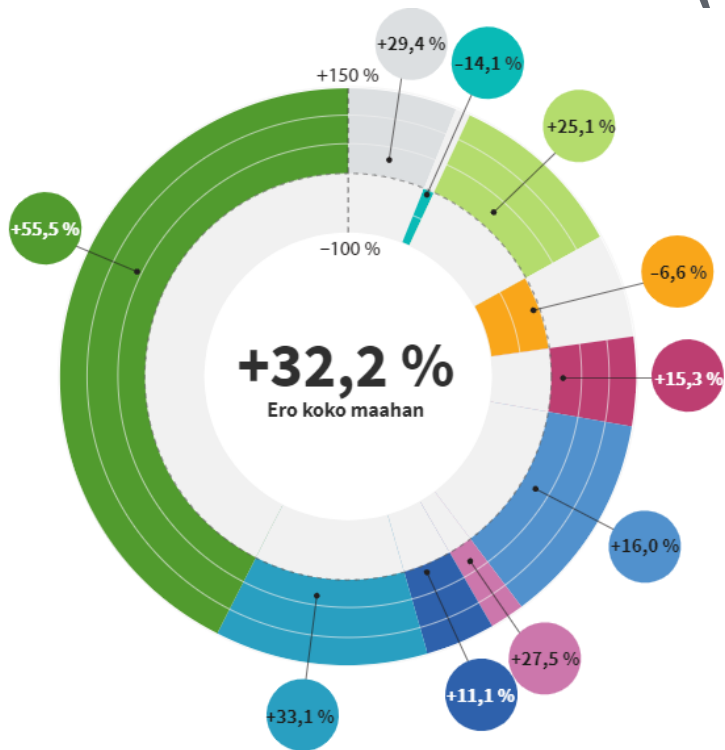
Alle 25 % tehtävistä käynnissä / valmiita

25-49 % tehtävistä käynnissä / valmiita

50-75 % tehtävistä käynnissä / valmiita

Yli 75 % tehtävistä käynnissä / valmiita

Sote-kustannukset (I)



- Kainuun nettokäyttökustannukset maan selvästi suurimmat
- Erikoissairaanhoidon kustannukset huomattavasti maan keskiarvoa suuremmat
- Kustannukset keskimääräistä suurempia lähes kaikissa tehtäväkokonaisuuksissa
- Nettokäyttökustannusten kasvu vuosina 2016–2020 oli maan suurinta
- Ikääntyneiden palvelujen ikäryhmään suhteutetut kustannukset kuitenkin maan pienimpiä, ja vähenivät keskimääräistä enemmän 2016–2020

Sote-kustannukset (II)

- THL:n ennakkotietojen (18.6.2021) mukaan somaattisen erikoissairaanhoidon palveluja käytettiin Kainuussa vuonna 2020 väestön palvelutarpeeseen suhteutettuna 12 % enemmän kuin maassa keskimäärin.
- Tarvevakioidut laskennalliset somaattisen erikoissairaanhoidon kustannukset olivat maan suurimmat, neljänneksen suuremmat kuin maassa keskimäärin.
- Palvelutarpeeseen suhteutettuna somaattisen erikoissairaanhoidon hoitopäiviä oli 1 % keskimääräistä vähemmän, mutta hoitajaksojen vastaavat tarvevakioidut laskennalliset kustannukset olivat 14 % keskimääräistä suuremmat.
- Väestön ikärakenteen muutoksiin pohjautuvien THL:n ennustelaskelmien mukaan Kainuun sosiaali- ja terveystarpeiden kustannusten ennustetaan kasvavan vuosina 2020–2030 keskimäärin 0,4 % vuodessa (koko maassa 1,4 %)

Keskusteluun: Miten alueella valmistaudutaan ennusteen mukaiseen kasvuun?

Pelastustoimen kustannusten kehitys kansallisesti 2015–2020

- Tehtäväkokonaisuus pelastustoimi sisältää pelastustoiminnan, turvallisuuspalveluiden ja tukipalveluiden kustannukset.
- Pelastustoimen käyttötalouskulujen reaalinen kasvu on ollut lineaarista. Käyttötalouskulujen reaalinen kasvu oli vuosien 2015 ja 2020 välillä on ollut lähes 28 milj. €.
- Suurinta kasvu on ollut vuokratuloissa (13 milj. €) ja henkilöstökuluissa (7 milj. €).
- Vuosien 2015–2020 käyttötalous-kulujen reaalinen kasvu on ollut keskimäärin 1,3 % vuodessa.
- Pelastustoimen käyttötalouskulujen reaalinen vuosimuutos on ollut kuntien peruspalveluiden hintaindeksin vuosimuutosta suurempaa.

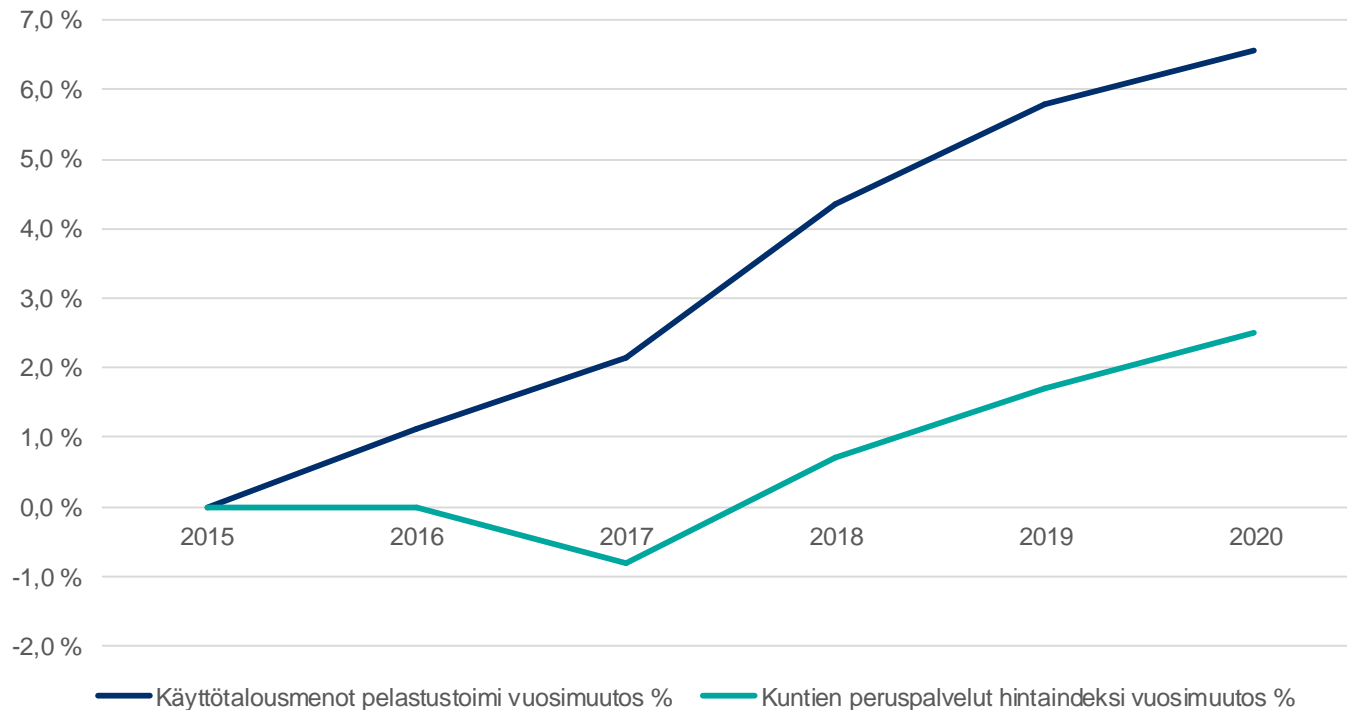
Käyttötalouskulut 2015–2020: pelastustoiminta, turvallisuuspalvelut, tukipalvelut (pl. ensivaste ja ensihoito)

	2015	2016	2017	2018	2019	2020	Muutos 1000 € 2015–2020
Henkilöstökulut yhteensä (1000 e)	262520	262564	258213	262911	266290	269347	6827
Palvelujen ostot yhteensä (1000 e)	47621	50400	49613	52433	53421	53005	5384
Aineet, tarvikkeet ja tavarat (1000 e)	24386	25874	27095	28084	28254	27392	3006
Avustukset (1000 e)	1863	2021	2508	2887	2751	2688	825
Muut kulut (1000 e)	962	1186	4781	925	1496	1436	474
Vuokratkulut yhteensä (1000 e)	56629	57561	60824	67445	66782	69478	12849
Poistot ja arvonalentumiset (1000 e)	18328	17296	18201	15827	17709	16768	-1560
Käyttötalousmenot yhteensä (1000 e)	412309	416902	421234	430511	436702	440114	27805

Reaaliset kulut, Kuntien peruspalveluiden hintaindeksi, v. 2015=100.

Pelastustoimen kustannuskehitys 2015–2020

Vuosimuutokset 2015–2020



Investoinnit

- Vuonna 2020 alueen **kuntien** sote-investoinnit olivat 0,78 milj. euroa 11 euroa /asukas
- Kainuun soten **kuntayhtymän** investoinnit olivat 36,9 milj. euroa
 - Rakennusinvestointien osuus oli 22,5 milj. euroa asukaskohtaisesti maan toiseksi suurimmat, 313 euroa / asukas
 - Ei ICT-investointeja v. 2020
- STM myönsi v. 2016 poikkeuslupan keskussairaalaan uudisrakennukseen 135 miljoonaa euroa
- Prosessissa olevat 5 miljoonan euron ylittävät rakennusinvestointeja koskevat poikkeuslupahakemukset: KARPALO- Kajaanin pääterveysaseman ja Y-sairaalan tilojen remontoiminen Kainuun soten toimitiloiksi 17,4 me. Ilmoitettu Kajaanille 21.12.2021, että hanke on odotustilassa kunnes saadaan hv-alueen sitoumus hankkeeseen.
- **Keskusteluun: Investointisuunnitelma ja lainanottovaltuus**

Tulevasta rahoituksesta

Keskusteluun: vuoden 2023 talousarvion valmistelu – miten alueella valmistaudutaan tulevaan rahoitusjärjestelmään?

- soten ja pelan osalta
- ennusteen mukainen kustannusten kasvu
- Investoinnit
- rahoituslaskelmat

Tiedonhallinta ja tiedolla johtaminen

- Asiakas- ja potilastietojärjestelmien alueellinen yhtenäistäminen toteutunut
- Sosiaalihuollon palveluissa käytössä 2 asiakastietojärjestelmää ja terveydenhuollossa 1 potilastietojärjestelmä
- Tietojärjestelmiä kehitetty kokonaisarkkitehtuurin linjauksien mukaisesti
- Tulevaisuuden tietojärjestelmäratkaisuja linjaa osaltaan UNA-yhteistyö sekä Esko Systems Oy:n osakkuus
- Tietojohtamisen tekninen toteutus jo vahva
- Yhtenäinen tietopohja ja pitkälle yhdenmukaistetut terveydenhuollon kirjaamiskäytännöt hyvä pohja tietojohtamisen kehittämisessä
- Sosiaalihuollon kirjaamisen kehittäminen sidottu Rakenneuudistushankkeeseen
- Eri toimintojen ja organisaatiotasojen tietosisällöt yhdistävä järjestelmä otettiin käyttöön

Hyvinvointialueiden sote-tiedonhallinnan tavoitteet

1. Sosiaali- ja terveyspalvelujen järjestämisvastuun siirtymisen yhteydessä hyvinvointialue kiinnittää erityistä huomiota kriittisten palveluiden jatkuvuuteen ja digitaaliseen turvallisuuteen. Tämä sisältää myös ulkoisten toimittajien ja toimitusketjujen hallinnan.

2. Osana perustamista hyvinvointialueelle syntyy riskienhallintasuunnitelma, jossa kuvataan rakenteet ja toimenpiteet riittävän digitaalisen turvallisuuden saavuttamiseksi.

Näitä tehtäviä voidaan toteuttaa yhteistyössä YTA-alueella sekä muiden alueiden kanssa.

Pelastustoimen tiedonhallinnan kansalliset tavoitteet

- Pelastustoimen tietojenkäsittely-ympäristö tulee perustumaan hallinnon turvallisuusverkkoon
- Pelastustoimella kehitteillä kansallisia tietojärjestelmä- ja tiedonhallintakokonaisuuksia
- Pelastustoimen ICT-järjestelmien yhteentoimivuus alueen muiden ICT-järjestelmien kanssa
- Toiminnan edellyttämien turvallisuusvaateiden huomiointi

SOTE

Rinnakkaisosio

**Hyvinvointialue-
neuvottelut**

THL:n asiantuntija-arvio: yleistä

- Kainuun väestömäärä on maan toiseksi pienin ja väestöennusteiden mukaan vähenee edelleen selvästi
- Väestö on maan iäkkäimpiä ja ikääntyneen väestön osuus nousee edelleen selvästi
- Väestön hyvinvointia ja terveyttä kuvaavat indikaattorit monilta osin selvästi maan keskiarvoa heikompia
- Kainuun sosiaali- ja terveydenhuollon kuntayhtymä Kainuun sote järjestää alueen kaikki sote-palvelut Puolangan kuntaa lukuun ottamatta
- Hallinnollinen integraatio toteutettu ja toiminnallisessa integraatiossa edistytty
- Sote-ammattilaisten rekrytointitilanne ollut pitkään maan heikoimpia.
- Pulaa on laajasti esim. psykiatreista, psykologeista, sosiaalityöntekijöistä ja terveyskeskuslääkäreistä. Myös hoitajaresurssin turvaaminen entistä haastavampaa
- Alueen yhtenäinen järjestämismalli on tukenut koronapandemian hallintaa
- Kuntayhtymän taloustilanne haastava koronatuista huolimatta – tasapainotusohjelma menossa

Digitaalisten palvelujen kehittäminen

- Omasote-palvelukanava mahdollisti asiointin perusterveydenhuollon, sosiaalipalvelujen ja erikoissairaanhoidon palveluissa
- Omasote-kanava yhteensovitettu Omaolon, ajanvaruspalvelujen sekä kansallisten palvelujen kanssa
- Omasoten kattavuus 45 % alueen väestöstä
- Matalan kynnyksen chat-palvelut lisääntyivät
- Kainuun soten sähköisen asiointin ”Helposti lähelläsi” –vision toimenpidesuunnitelman laadinta käynnistyi
- Sähköisesti asioineiden osuus maan keskitasoa
- Ikääntyneet aktiivisia sähköisten palvelujen käyttäjiä
- Perusterveydenhuollon etäasiointikäyntimäärät maan toiseksi suurimmat
- Avoterveydenhuollon etäasiointikontaktit maan suurimmat (Avohilmo)

Painopiste 1: Järjestäjän keinot vastata palvelutarpeeseen väestömäärän ja väestörakenteen muuttuessa

- Väestö vähenee ja ikääntyy, sairastavuus suurta – strategiassa linjataan tavoitteita ja ratkaisuja
- Toiminnallista integraatiota edistetään
- Etä- ja sähköisiin palveluihin panostetaan – väestö ja myös ikääntyneet käyttävät etäpalveluja jo paljon – mahdollistaa myös henkilöstön joustavan sijoittautumisen
- Vastaanottotoimintaa uudistamalla ehkäistään raskaisiin palveluihin ajautumista
- Työhyvinvointia ja osaamista kehitetään osaavan työvoiman turvaamiseksi
- Tiivis yhteistyö pohjoisten alueiden kesken – vuonna 2020 perustettu alueen yhteinen osuuskunta jakaa erikoislääkäriosaamista

Painopiste 2: Sote-palveluiden integraatio erityisesti paljon palveluja tarvitsevien monialaisissa palvelukokonaisuuksissa

- Integraatio toimii jo ikääntyneiden palveluissa
- Kainuun uusi sairaala tukee perus- ja erityistason integraatiota
- Pitkät perusterveydenhuollon hoitojonot estäneet paljon palveluja tarvitsevien ongelmiin tarttumisen
- Alue lähti 2020 uudistamaan vastaanottotoimintaa – etä- ja sähköiset palvelut ensisijaisia
- Asiakkaiden ongelmiin tartutaan heti yhteydenotosta
- Paljon palveluja tarvitseville hoitovastaava, jonka tueksi moniammatillinen tiimi – hoitopolkuja kehitetään
- Ensimmäiset tulokset uudesta toimintamallista lupaavia

Mahdolliset jatkotoimet ja seuranta

Pelastustoimi

Rinnakkaisosio

**Hyvinvointialue-
neuvottelut**

Esityslista

- 1) Kokouksen avaus
- 2) Osallistujien toteaminen
- 3) Pelastustoimen palvelutason arviointi
 - tunnistetaan palvelutasovajeet
 - sovitaan jatkotoimista ja seurannasta
 - talouden kehitys, vuoden 2022 taloustilanne
- 4) Hyvinvointialueuudistuksen toimeenpanon tilanne
- 5) Muut asiat
- 6) Kokouksen päätös

Pelastustoimen palvelutason arviointi

- Pelastustoimen palvelutason tulee vastata paikallisia tarpeita ja onnettomuusuhkia. Palvelutasoa määritettäessä on otettava huomioon myös toiminta poikkeusoloissa.
- Toimintavalmiusaikojen vähimmäistavoitteet eivät vuonna 2020 täyttyneet kaikilta osin.
- Suunnitelluista palotarkastuksista toteutui noin 96 % vuonna 2020. Asuinrakennusten osalta toteutui 68 %.
- Pelastustoimen suunnitelmissa on joitakin puutteita.
- Yksityiskohtaiset varautumista ja väestönsuojelua koskevat suunnitelmat ovat pääsääntöisesti vasta suunnitelmavaiheessa tai asiat on esitetty vain palvelutasopäätöksessä.

Pelastustoiminnan toimintavalmiusaikojen toteutuminen v. 2020

- Vuonna 2020 Kainuun pelastustoimialueella eivät toimintavalmiusaikojen vähimmäistavoitteet ole täyttyneet kaikilta osin.
 - Ensimmäisen yksikön toimintavalmiusaikojen vähimmäistavoitteita ei ole saavutettu kahdeksassa II-luokan riskiruudussa (16 % kaikista II-luokan ruuduista, joissa on ollut tehtäviä) ja kahdessa III-luokan riskiruudussa (4 %).
 - Pelastustoiminnan toimintavalmiusaikojen vähimmäistavoitteita ei ole saavutettu neljässä II-luokan riskiruudussa (11 % kaikista II-luokan ruuduista, joissa on ollut tehtäviä) ja kahdessa III-luokan riskiruudussa (9 %).
- **Palvelutasopäätöksen 2021-2025 mukaan alueella luovutaan välittömän valmiuden tuottamisesta vapaamuotoisen varallaolon keinoin. Tästä aiheutuviin toimintavalmiusaikapuutteisiin vastaamiseksi pelastustoimialueelle on suunnitteilla rekrytoida uutta pelastushenkilöstöä.**
 - Tarkoitus saada alueen kokonaisvahvuus nostettua 1+1+11 vahvuudesta 1+1+15 vahvuuteen 31.12.2023 mennessä. Alueelle on lisäksi suunnitteilla perustaa moniammatillisia yksiköitä.

Pelastustoimen valvontatyön toteutuminen

- Vuodelle 2020 suunnitelluista yleisistä palotarkastuksista toteutui noin 96 % Kainuun alueella. Asuinrakennusten osalta toteutuneet palotarkastukset jäivät suunnitelluista (68 %).
- Pientalot ja vapaa-ajan rakennukset ovat Kainuun alueella omavalvonnassa. Asuinrakennusten ja vapaa-ajan rakennusten osalta ei Kainuun alueella tehdä erittelyä. Vapaa-ajan rakennuksiin ollaankin kohdistamassa jatkossa valvontaa vain satunnaisesti huonosta tavoitettavuudesta johtuen.
- Valvontasuunnitelmaan kirjatut valvontatehtävien lukumäärät poikkeavat PRONTOon kirjatuista lukumääristä.

Pelastustoimen suunnitelmien tilanne

- Selvitys pelastustoimen suunnitelmien olemassa olosta (aluehallintovirastojen julkaisusarja 97/2020)
 - Kainuun pelastustoimen suunnitelmista vaatimukset oli tällöin huomioitu 23 suunnitelmassa 29 suunnitelmasta.
- Kesä-heinäkuussa 2021 tehdyn selvityksen mukaan suunnitelmissa on edelleen puutteita. Puutteita on kuudessa suunnitelmassa ja ne korjataan 31.12.2023 mennessä.
- Puutteita on seuraavissa suunnitelmissa:
 - 1.1 Pelastustoiminnassa tarvittavat voimavarat ja niiden hälyttäminen.
f) Pelastustoimintaa avustamaan määrättävät henkilöt.
 - 1.9 Alueellista vastuuta ja toimivaltaa koskevat poikkeukset
 - 2.1. Toimintaohje pelastustoiminnan johtamisesta vaativissa tilanteissa.
d) Suojaväistön johtaminen suuronnettomuuksissa ja muissa pelastustoiminnan vaativissa tilanteissa.
 - 2.4 Kansainvälisen avun vastaanottamiseen liittyvät järjestelyt.
 - 2.5 Toimintaohje pelastustoiminnan poikkeusolojen toimivaltuuksien käytöstä sekä muista normaaliolojen toiminnasta poikkeavista toimintamalleista ja voimavaroista.
 - 3.5 Yhteistyötä koskevat sopimukset

Pelastustoimen varautumisen ja väestönsuojelua koskevien suunnitelmien tilanne

- Pelastusviranomaisen on huolehtinut väestönsuojelutehtävien edellyttämästä sodan ajan uhkien ja niiden vaikutusten arvioinnista. Poikkeusolojen vaikutukset on huomioitu osana riskianalyysin laadintaprosessia.
- Pelastusviranomaisen on kouluttanut ja varannut henkilöstöä väestönsuojelutehtäviin. Viimeisimmät henkilövaraukset tehty vuonna 2019. Koulutussisällön toteuttaminen ajoittuu vuosille 2021-2025.
- Väestönsuojelutilanteisiin tarvittava materiaali- ja kalustoresurssin suunnittelu toteutetaan osana koko pelastuslaitoksen materiaali- ja kalustoresurssien suunnittelua ajoittuen vuosille 2021-2025
- Evakuointisuunnitelmakokonaisuuden, joka sisältää suojavaistön, väestön siirtämisen väestön varoittamisen toimintasuunnitelmat, on tarkoitus valmistua 31.12.2021 mennessä.
- AVI:n asiantuntija-arvion mukaan yksityiskohtaiset suunnitelmat ovat pääsääntöisesti vasta suunnitelmavaiheessa tai asiat on esitetty vain palvelutasopäätöksessä.

Toimeenpanoon liittyvät ajankohtaiset

- Keskustelua hyvinvointialueuudistuksen ajankohtaisista asioista, alueen pelastustoimen nostojen mukaisesti.