

Keski-Pohjanmaan hyvinvointialue

12.1.2022

**Hyvinvointialue-
neuvottelut**

Osallistujien esittäytyminen

STM

Kari Hakari, osastopäällikkö

Veli-Mikko Niemi, osastopäällikkö

Taina Mäntyranta, johtaja

Jussi Lind, erityisasiantuntija

Minna Lohtander, erityisasiantuntija

VM

Antto Korhonen, neuvotteleva virkamies

SM

Janne Koivukoski, pelastusneuvos

Linda Viitala, johtava asiantuntija

THL

Vesa Syrjä, kehittämispäällikkö

Hyvinvointialueen edustajat

Minna Korkiakoski-Västi, toimitusjohtaja

Eija-Liisa Heikkilä, henkilöstöjohtaja

Eija Kellokoski-Kari, muutosjohtaja

Tanja Witick, erityishuoltopiirin johtaja

Pasi Hämäläinen, talousjohtaja

Kalle Tornberg, tilastoanalyytikko

Andreas Blanco-Sequeiros, toimialuejohtaja

Tarja Oikarinen-Nybacka, sosiaalijohtaja

Jaakko Pukkinen, pelastusjohtaja

Neuvottelujen tarkoitus (sote-järjestämislaki 24 §, pela-järjestämislaki 10§)

- Neuvottelujen tarkoituksena on yhteisen tilannekuvan tarkastelu ja hyvinvointialueen järjestämistehtävän strategisen tason ohjaus sosiaali- ja terveydenhuollon sekä pelastustoimen valtakunnalliset tavoitteet huomioiden sekä ministeriöiden ja hyvinvointialueen välisen yhteistyön edistäminen.
- Neuvotteluissa seurataan ja arvioidaan hyvinvointialueen järjestämisvastuun toteutumista. Niissä käsitellään hyvinvointialueen sosiaali- ja terveydenhuollon/ pelastustoimen järjestämisen tavoitteita sekä niitä tukevia toimenpiteitä.
- STM, SM ja VM voivat tarvittaessa antaa hyvinvointialueelle järjestämistä koskevia toimenpidesuosituksia.

Hyvinvointialueneuvottelut 2021-22, Keski-Pohjanmaa

1. Avaus

- Tavoitteiden, asialistan ja osallistujien toteaminen (20 min), pj
- Alueellinen puheenvuoro (10 min), alue

2. Alueen valmistelun ja toimeenpanon tilanne hallinnon, soten ja pelastustoimen näkökulmasta

- Toimeenpanon tilannekuvan mukaisesti, **nostot huolenaiheista** (40 min), pj ja STM
- Alueen kustannuskehitys ja investoinnit (myös siirtymävaiheessa), pj ja VM (30 min)
- Tiedonhallinta ja tiedolla johtaminen, pj ja STM (15 min)

3. Erilliset osat (1 h)

Sote:

- Palvelut keskittyen valittuihin haasteisiin/painopisteisiin THL:n asiantuntija-arvion perusteella (välivuosi)
- Palveluiden yhtenäistäminen
- Digitaalisten palveluiden kehittäminen
- Mahdolliset jatkotoimet ja seuranta

Pela:

- Palvelutason arvioinnista alueen sekä AVI:n arvioinnin perusteella
- Palvelutasovajeet sekä niiden täyttäminen
- Mahdolliset jatkotoimet ja seuranta

Alueellisen toimeenpanon tiekartan mukainen eteneminen 12/21

Tarkasteltavana tehtävät Q4/2021 asti

	Hallinto, talous ja tukipalvelut	Johtaminen ja osaaminen	Palveluiden järjestäminen	Yhdyspinnat	ICT
Tehtävien lkm yht.	69	30	17	20	55
Etelä-Karjala	99 %	100 %	100 %	100 %	91 %
Etelä-Pohjanmaa	96 %	100 %	100 %	75 %	98 %
Etelä-Savo	87 %	90 %	94 %	85 %	93 %
Helsinki	84 %	100 %	86 %	100 %	100 %
HUS	96 %	100 %	100 %	-	100 %
Itä-Uusimaa	86 %	90 %	82 %	100 %	55 %
Kainuu	72 %	60 %	47 %	75 %	82 %
Kanta-Häme	100 %	97 %	100 %	35 %	65 %
Keski-Pohjanmaa	100 %	100 %	100 %	100 %	91 %
Keski-Suomi	90 %	93 %	88 %	100 %	100 %
Keski-Uusimaa	100 %	100 %	100 %	100 %	71 %
Kymenlaakso	93 %	97 %	100 %	95 %	100 %
Lappi	71 %	83 %	94 %	100 %	73 %
Länsi-Uusimaa	65 %	80 %	41 %	40 %	51 %
Pirkanmaa	94 %	97 %	88 %	80 %	91 %
Pohjanmaa	100 %	97 %	88 %	70 %	78 %
Pohjois-Karjala	100 %	100 %	100 %	100 %	85 %
Pohjois-Pohjanmaa	68 %	77 %	82 %	100 %	93 %
Pohjois-Savo	94 %	70 %	82 %	100 %	98 %
Päijät-Häme	86 %	90 %	88 %	100 %	80 %
Satakunta	78 %	90 %	71 %	65 %	40 %
Vantaa-Kerava	64 %	70 %	88 %	70 %	80 %
Varsinais-Suomi	72 %	77 %	65 %	45 %	40 %

Alle 25 % tehtävistä käynnissä / valmiita

25-49 % tehtävistä käynnissä / valmiita

50-75 % tehtävistä käynnissä / valmiita

Yli 75 % tehtävistä käynnissä / valmiita

nvointialue-
ottelut

Alueellisen toimeenpanon valmiusaste 12/21

	Hallinto, talous ja tukipalvelut		Johtaminen ja osaaminen		Palveluiden järjestäminen		Yhdyspinnat		ICT	
	Käynnissä	Valmis	Käynnissä	Valmis	Käynnissä	Valmis	Käynnissä	Valmis	Käynnissä	Valmis
Etelä-Karjala	83 %	14 %	87 %	13 %	75 %	22 %	41 %	59 %	77 %	14 %
Etelä-Pohjanmaa	73 %	22 %	77 %	10 %	91 %	0 %	82 %	4 %	91 %	6 %
Etelä-Savo	56 %	21 %	67 %	8 %	93 %	0 %	61 %	10 %	78 %	7 %
Helsinki	59 %	22 %	83 %	17 %	70 %	0 %	83 %	17 %	34 %	66 %
HUS	73 %	24 %	73 %	21 %	30 %	70 %	-	-	45 %	55 %
Itä-Uusimaa	54 %	21 %	79 %	5 %	81 %	8 %	49 %	2 %	36 %	5 %
Kainuu	54 %	12 %	59 %	0 %	58 %	3 %	57 %	16 %	67 %	17 %
Kanta-Häme	77 %	19 %	97 %	0 %	78 %	6 %	29 %	4 %	52 %	6 %
Keski-Pohjanmaa	85 %	15 %	85 %	15 %	47 %	53 %	61 %	39 %	83 %	3 %
Keski-Suomi	63 %	14 %	84 %	5 %	89 %	0 %	88 %	4 %	95 %	2 %
Keski-Uusimaa	83 %	16 %	92 %	8 %	69 %	31 %	41 %	59 %	60 %	13 %
Kymenlaakso	86 %	9 %	77 %	5 %	89 %	0 %	76 %	2 %	71 %	28 %
Lappi	50 %	16 %	77 %	0 %	89 %	8 %	63 %	4 %	66 %	2 %
Länsi-Uusimaa	41 %	13 %	77 %	0 %	31 %	3 %	41 %	0 %	42 %	1 %
Pirkanmaa	69 %	20 %	87 %	5 %	78 %	6 %	82 %	8 %	76 %	5 %
Pohjanmaa	80 %	20 %	79 %	10 %	53 %	34 %	51 %	10 %	76 %	6 %
Pohjois-Karjala	63 %	31 %	82 %	5 %	69 %	28 %	65 %	20 %	57 %	14 %
Pohjois-Pohjanmaa	48 %	15 %	67 %	10 %	78 %	0 %	96 %	4 %	83 %	8 %
Pohjois-Savo	72 %	15 %	54 %	0 %	69 %	0 %	82 %	2 %	94 %	5 %
Päijät-Häme	62 %	19 %	77 %	13 %	75 %	6 %	86 %	10 %	80 %	1 %
Satakunta	51 %	17 %	77 %	0 %	72 %	3 %	61 %	4 %	29 %	5 %
Vantaa-Kerava	52 %	8 %	69 %	0 %	61 %	0 %	80 %	0 %	72 %	1 %
Varsinais-Suomi	44 %	15 %	62 %	3 %	64 %	0 %	33 %	0 %	24 %	2 %

HUOM! Käynnissä olevat tehtävät merkitään harmaaksi, kun valmiiden tehtävien osuus ylittää 50 %.



Alle 25 % tehtävistä käynnissä / valmiita



25-49 % tehtävistä käynnissä / valmiita



50-75 % tehtävistä käynnissä / valmiita



Yli 75 % tehtävistä käynnissä / valmiita

Keski-Pohjanmaa

Joulukuun 2021 tilannekuva

Hallinto, talous ja tukipalvelut

Tehtäväkokonaisuus	Tehtävät Q4/2021 asti käynnissä tai valmiita (tehtävien lkm yht.)
A. Hallinnon rakenteet, toiminnan järjestäminen ja demokratia	100 % (17)
B. Konsernitalous	100 % (13)
C. Henkilöstön asiat ml. siirrot	100 % (10)
D. Sopimukset	100 % (9)
E. Hallinnolliset tukipalvelut	100 % (2)
F. Omaisuus ja toimitilat	100 % (8)
G. Asianhallinta	100 % (3)
H. Tietohallinnon organisointi	100 % (7)

Johtaminen ja osaaminen

Tehtäväkokonaisuus	Tehtävät Q4/2021 asti käynnissä tai valmiita (tehtävien lkm yht.)
A. Kyvykkyudet	100 % (5)
B. Johtamisrakenteet ja johtamisen välineet	100 % (7)
C. Palvelutuotannon organisointi ja johtaminen	100 % (2)
D. Tiedolla johtaminen ja tietopohjat	100 % (8)
E. Viestintä, osallisuus ja demokratia	100 % (8)

Palveluiden järjestäminen


Tehtäväkokonaisuus	Tehtävät Q4/2021 asti käynnissä tai valmiita (tehtävien lkm yht.)
A. Väestön palvelutarve	100 % (2)
B. Toimintaympäristö ja sen turvallisuus	-
C. Järjestämisen reunaehdot	100 % (3)
D. Järjestettävät palvelut ja palveluiden yhdenmukaistaminen	100 % (3)
E. Hankinnat	100 % (9)
F. Tuotannon ohjaus	-
G. Integraatio, koordinaatio ja yhteistyö	-


Yhdyspinnat


Tehtäväkokonaisuus	Tehtävät Q4/2021 asti käynnissä tai valmiita (tehtävien lkm yht.)
A. Järjestäminen, tuotannon ohjaus ja hallintorakenteet	100 % (5)
B. Johtaminen ja verkostotyö	100 % (1)
C. Kyvykkyudet ja resursointi	100 % (7)
D. Henkilöstö ja sidosryhmäosallisuus	100 % (2)
E. Tiedolla johtaminen ja tietojärjestelmät	100 % (5)


ICT

Tehtäväkokonaisuus	Tehtävät Q4/2021 asti käynnissä tai valmiita (tehtävien lkm yht.)
A. Hallinnolliset tehtävät	100 % (8)
B. Toimialariippumattomat järjestelmät	93 % (15)
C. Toimialasidonnaiset järjestelmät	90 % (10)
D. ICT-infra	91 % (11)
E. ICT-infran järjestelmät	82 % (11)

 Alle 25 % tehtävistä käynnissä / valmiita

 25-49 % tehtävistä käynnissä / valmiita

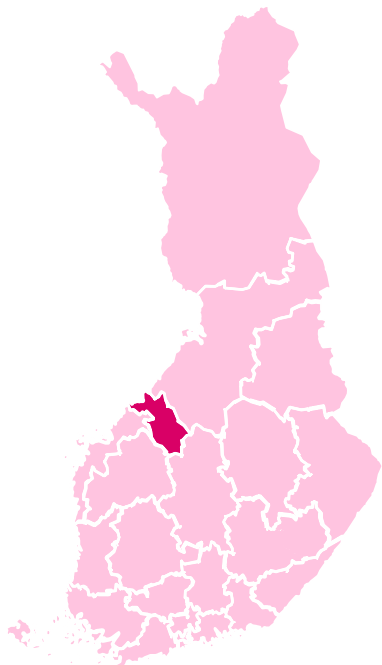
 50-75 % tehtävistä käynnissä / valmiita

 Yli 75 % tehtävistä käynnissä / valmiita

**Hyvinvointialue-
neuvottelut**

Keski-Pohjanmaa

Joulukuun 2021 tilannekuva



Alueen toimeenpanon tilanne:

- Alueen toimeenpano etenee suunnitellusti ja aikataulun mukaisesti
- Isoimpana riskinä tunnistettiin ICT-asiat etenkin osaajien riittävyyteen liittyen sekä organisaation oman ICT-väen ja ulkopuolisten palvelutarjoajien osalta. Lisäksi taloudelliset puolet ICT-asioissa aiheuttavat huolta
- Kruunupyyn tilanne on edennyt, mutta sosiaalipuolen osalta tilanne on osin epäselvä. Lisäksi on taloudellisia vastuukysymyksiä sekä ICT-kysymykset ovat iso asia, minkä lisäksi paljon erilaisia selvitettäviä yksityiskohtia. Yhteistyö Pohjanmaan kanssa valmistelussa hyvähenkistä ja vastuunjako selvillä
- Tietylnainen resurssiriski tunnistettu valmistelutyössä, kun valmistelua tehdään oman toimen ohessa ja tuleva organisaatio on entistä byrokraattisempi sekä laajempi
- Pelastustoimeen liittyvästä riskiperusteisesta rahoitustoimesta todettiin, että alueen vilkas satama sekä kemianteollisuus tuovat haasteita
- Mediaseuranta: [Paloasema on nyt valmis! – Kokkolan paloaseman tiloihin päästään muuttamaan kokonaisuudessaan ennen joulua](#), [Pohjalaismaakuntien hyvinvointibarometri 2021: Mielenterveysongelmaisten ja yksinasuvien asema heikentynyt, sote-uudistuksen uskotaan vaikuttavan merkittävästi hyvinvointiin](#)

Alueellisen toimeenpanon tiekartan mukainen eteneminen 12/21

Hallinto, talous ja tukipalvelut	Johtaminen ja osaaminen	Palveluiden järjestäminen	Yhdysinnat	ICT
100 %	100 %	100 %	100 %	91 %

Hyvinvointialue-neuvottelut

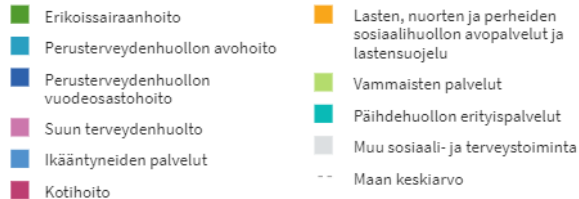
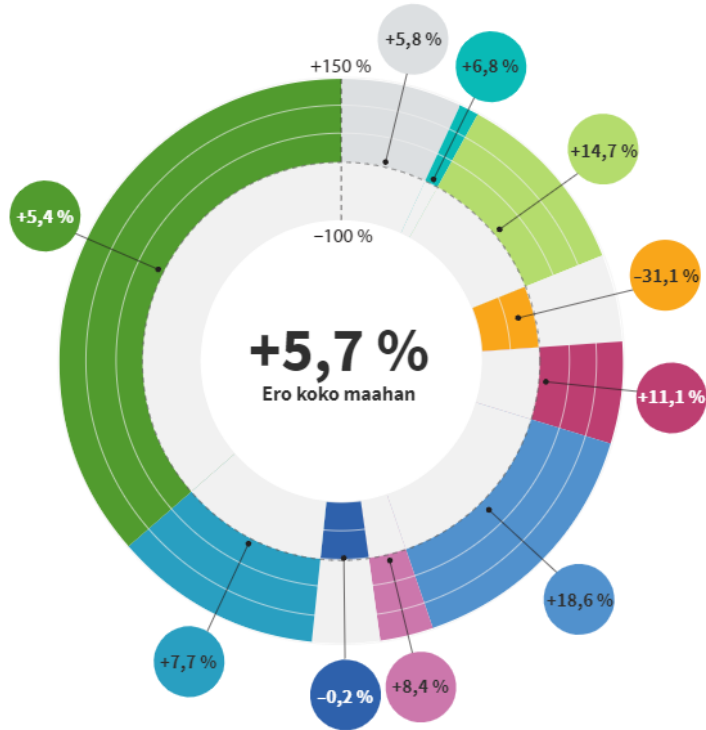
● Alle 25 % tehtävistä käynnissä / valmiita

● 25-49 % tehtävistä käynnissä / valmiita

● 50-75 % tehtävistä käynnissä / valmiita

● Yli 75 % tehtävistä käynnissä / valmiita

Sote-kustannukset (I)



- Keski-Pohjanmaan nettokäyttökustannukset keskimääräistä suuremmat
- Kustannukset ylittivät maan keskiarvon lähes kaikissa tehtäväkokonaisuuksissa
- Kustannukset nousseet 2016–2020 hieman keskimääräistä vähemmän
- Ikääntyneiden palvelujen ikäryhmään suhteutetut kustannukset maan suurimpia – vuosina 2016–2020 kustannukset laskivat hieman keskimääräistä vähemmän
- Lasten, nuorten ja perheiden ikäryhmään suhteutetut kustannukset maan pienimmät, ja nousivat keskimääräistä vähemmän vuosina 2016–2020

Sote-kustannukset (II)

- THL:n ennakkotietojen (18.6.2021) mukaan Keski-Pohjanmaalla käytettiin somaattisen erikoissairaanhoidon palveluja vuonna 2020 väestön palvelutarpeeseen suhteutettuna 23 % enemmän kuin maassa keskimäärin
- Vastaavat tarvevakioidut laskennalliset kustannukset olivat 2 % maan keskitasoa matalammat.
- Somaattisen erikoissairaanhoidon hoitopäiviä oli palvelutarpeeseen suhteutettuna 6 % enemmän kuin maassa keskimäärin.
- Hoitojaksojen vastaavat tarvevakioidut laskennalliset kustannukset olivat kuitenkin 8 % pienemmät kuin maassa keskimäärin.
- Väestön ikärakenteen muutoksiin pohjautuvien THL:n ennustelaskelmien mukaan Keski-Pohjanmaan sosiaali- ja terveystarpeiden kasvun ennakoitaan vuosina 2020–2030 olevan keskimäärin 1,1 % vuodessa (koko maassa 1,4 %)

Keskusteluun: Miten alueella valmistaudutaan ennusteen mukaiseen kasvuun?

Pelastustoimen kustannusten kehitys kansallisesti 2015–2020

- Tehtäväkokonaisuus pelastustoimi sisältää pelastustoiminnan, turvallisuuspalveluiden ja tukipalveluiden kustannukset.
- Pelastustoimen käyttötalouskulujen reaalinen kasvu on ollut lineaarista. Käyttötalouskulujen reaalinen kasvu oli vuosien 2015 ja 2020 välillä on ollut lähes 28 milj. €.
- Suurinta kasvu on ollut vuokratuloissa (13 milj. €) ja henkilöstökuluissa (7 milj. €).
- Vuosien 2015–2020 käyttötalous-kulujen reaalinen kasvu on ollut keskimäärin 1,3 % vuodessa.
- Pelastustoimen käyttötalouskulujen reaalinen vuosimuutos on ollut kuntien peruspalveluiden hintaindeksin vuosimuutosta suurempaa.

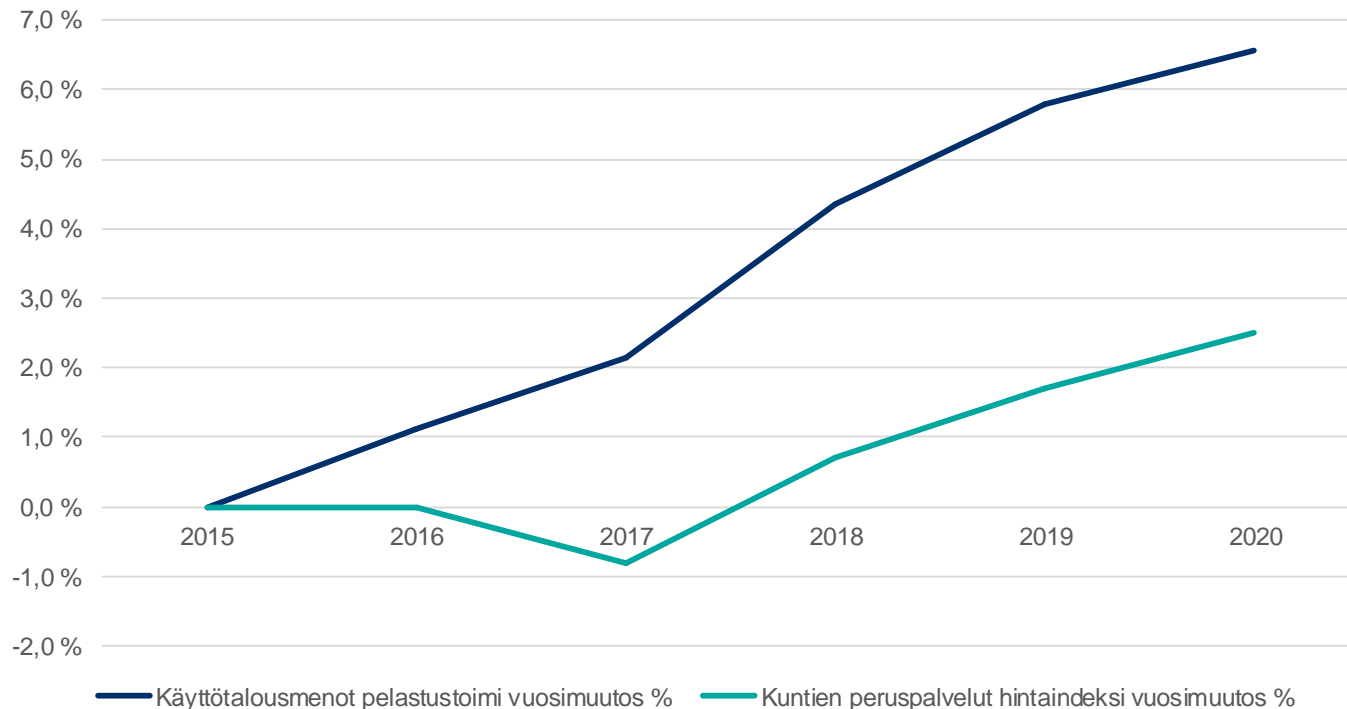
Käyttötalouskulut 2015–2020: pelastustoiminta, turvallisuuspalvelut, tukipalvelut (pl. ensivaste ja ensihoito)

	2015	2016	2017	2018	2019	2020	Muutos 1000 € 2015–2020
Henkilöstökulut yhteensä (1000 e)	262520	262564	258213	262911	266290	269347	6827
Palvelujen ostot yhteensä (1000 e)	47621	50400	49613	52433	53421	53005	5384
Aineet, tarvikkeet ja tavarat (1000 e)	24386	25874	27095	28084	28254	27392	3006
Avustukset (1000 e)	1863	2021	2508	2887	2751	2688	825
Muut kulut (1000 e)	962	1186	4781	925	1496	1436	474
Vuokratkulut yhteensä (1000 e)	56629	57561	60824	67445	66782	69478	12849
Poistot ja arvonalentumiset (1000 e)	18328	17296	18201	15827	17709	16768	-1560
Käyttötalousmenot yhteensä (1000 e)	412309	416902	421234	430511	436702	440114	27805

Reaaliset kulut, Kuntien peruspalveluiden hintaindeksi, v. 2015=100.

Pelastustoimen kustannuskehitys 2015–2020

Vuosimuutokset 2015–2020



Investoinnit

- V. 2020 alueen **kuntien** sote-investoinnit olivat 0,3 milj. euroa
4 euroa / asukas
- Keski-Pohjanmaan hyvinvointialueen **kuntayhtymän** investoinnit olivat yhteensä 11 milj. euroa
 - Rakennusinvestoinnit olivat 6,5 milj. euroa (85 euroa / asukas)
- V. 2016 poikkeuslupa 18,9 milj. terveystieteiden sairaalan vuodeosastot korvaavaan rakennukseen ja sairaalarakennuksen peruskorjaukseen
- ICT-investoinnit 1 miljoona v. 2020
- Prosessissa olevat 5 miljoonan euron ylittävät rakennusinvestointeja koskevat poikkeuslupahakemukset: Ei vireillä olevia

Keskusteluun: Investointisuunnitelma ja lainanottovaltuus

**Hyvinvointialue-
neuvottelut**

Tulevasta rahoituksesta

Keskusteluun: vuoden 2023 talousarvion valmistelu – miten alueella valmistaudutaan tulevaan rahoitusjärjestelmään?

- soten ja pelan osalta
- ennusteen mukainen kustannusten kasvu
- Investoinnit
- rahoituslaskelmat

Tiedonhallinta ja tiedolla johtaminen

- Keskeiset asiakas- ja potilastietojärjestelmät yhtenäistetty
- Soite mukana 7 sairaanhoitopiirin yhteenliittymässä, jossa kehitetään erikoissairaanhoidon ja perusterveydenhuollon potilastietojärjestelmää
- Soite mukana myös UNA-yhteistyössä sekä osakkaana Esko Systems Oy:ssä
- Tietojohtamisessa jo hyvää perustaa ja osaamista
- Vuonna 2020 keskiössä tietojohtamisen edellyttämien ohjelmistopäivityksien toteuttaminen
- Vuonna 2020 otettiin käyttöön tiedon jakamisen kanava sekä yhdenmukaistettiin kirjaamiskäytännöt
- Tietojen hyödyntäminen päätöksenteossa ei vielä toteutunut, mutta toteutunee vastaanottojen osalta vuonna 2022

Keskusteluun: Hankesuunnitelmassa budjetin riittävyys esim. yllättävien kustannusten osalta, henkilöstön sitoutuminen, ”hankeähky” ja osaamisen saatavuus tunnistettu todennäköisempinä ja vaikuttavimpina riskeinä verrattuna esim. aikatauluun tai tiedonkulkuun. Miltä riskitilanne näyttäytyy alueella tällä hetkellä?

Hyvinvointialueiden sote-tiedonhallinnan tavoitteet

1. Sosiaali- ja terveyspalvelujen järjestämisvastuun siirtymisen yhteydessä hyvinvointialue kiinnittää erityistä huomiota kriittisten palveluiden jatkuvuuteen ja digitaaliseen turvallisuuteen. Tämä sisältää myös ulkoisten toimittajien ja toimitusketjujen hallinnan.

2. Osana perustamista hyvinvointialueelle syntyy riskienhallintasuunnitelma, jossa kuvataan rakenteet ja toimenpiteet riittävän digitaalisen turvallisuuden saavuttamiseksi.

Näitä tehtäviä voidaan toteuttaa yhteistyössä YTA-alueella sekä muiden alueiden kanssa.

Pelastustoimen tiedonhallinnan kansalliset tavoitteet

- Pelastustoimen tietojenkäsittely-ympäristö tulee perustumaan hallinnon turvallisuusverkkoon
- Pelastustoimella kehitteillä kansallisia tietojärjestelmä- ja tiedonhallintakokonaisuuksia
- Pelastustoimen ICT-järjestelmien yhteentoimivuus alueen muiden ICT-järjestelmien kanssa
- Toiminnan edellyttämien turvallisuusvaateiden huomiointi

SOTE

Rinnakkaisosio

**Hyvinvointialue-
neuvottelut**

THL:n asiantuntija-arvio: yleistä

- Keski-Pohjanmaa on väestöltään maan pienin hyvinvointialue. Väestöennusteessa väestömäärä jonkin verran vähenee, vaikka syntyvyys on maan suurinta.
- Ikääntyneen väestön määrä kasvaa nopeasti
- Väestön terveys ja hyvinvointi ovat lähellä maan keskitasoa
- Keski-Pohjanmaan sosiaali- ja terveystalouden kuntayhtymä Soite on vuodesta 2017 alkaen järjestänyt alueen kahdeksan kunnan sosiaali- ja terveystaloudet
- Hallinnollinen integraatio toteutettu – toiminnallisessa integraatiossa vielä tekemistä
- Alueen palveluverkko on asukaslukuun nähden tiheä
- Alueella on vajetta sote-alan ammattilaisista. Erityisesti sosiaalityöntekijöiden ja psykologien rekrytointitilanne hankala
- Kuntayhtymän taloustilanne haastava – talouden sopeutusohjelma menossa

Digitaalisten palvelujen kehittäminen

- Sähköisten palvelujen saatavuus parani Omaolo-palvelujen käyttöönotoilla sekä terveydenhuollossa että sosiaalihuollossa
- Etävastaanottotoiminnot lisääntyivät ja terveysasemien palvelut laajenivat kaksisuuntaisella viestintäkanavalla
- Terveyskylän palvelujen käyttöönottoja toteutui suunniteltua nopeammin
- Sosiaalihuollossa otettiin käyttöön perheneuvolan asiakasohjauksen sisältävä lapsiperheiden palveluohjauksen toimintamalli sekä ApuNappi-palvelu
- Työkäisille tarjottiin sosiaalineuvonnan chat-palvelu ja ikääntyneille palvelutarpeen arvioinnin sähköiset esitietolomakkeet
- Kehittämisessä painottuvat digistrategia ja -rakenteet sekä etävastaanottopalvelut ja etäkuntoutuspalvelut
- Sähköinen asiointi alueella vielä maan kolmanneksi vähäisintä
- Perusterveydenhuollon avohoidon etäasiointikäyntejä kuitenkin koko maan tilannetta enemmän

Painopiste 1: Ikääntyneiden palvelujen kustannukset ja palvelurakenne

- Ikääntyneiden palveluja käytetään paljon – sekä raskaita että avohuollon palveluja
- Ikäryhmäkohtaiset kustannukset suuria
- Palvelurakennetta kevennetty – työ jatkuu, ikääntyneiden määrä kasvaa
- Kotiin annettavia palveluja tuetaan mm. kotisairaalalla, teknologisilla apuvälineillä ja henkilöstön joustavaa liikkuvuutta lisäämällä
- RAI-järjestelmää käytetään laajasti – tukee asiakas- ja palveluohjausta

Painopiste 2: Perustason palvelujen saatavuuden ja laadun varmistaminen

- Lasten, nuorten ja perheiden palvelut
 - Palvelujen tarve kasvaa, mutta jää alle maan keskitason
 - Palvelujen käyttö ja kustannukset maan alimpia
 - avohuoltoon ja sähköisiin palveluihin panostettu, palvelurakennetta kevennetään edelleen
- Aikuissosiaalityö ja TYP-palvelut
 - Työttömyys keskimääräistä vähäisempää, aikuissosiaalityön palvelut toteutuneet keskimääräistä paremmin
 - Aikuissosiaalityössä monialaista yhteistyötä
 - Suunnitelmallista sosiaalityötä, sosiaalista kuntoutusta vahvistettu
 - Kehittämishankkeessa sosiaalityö osaksi sote-keskusten moniammatillisia tiimejä
- Perusterveydenhuollon vastaanottotoiminta
 - Vastaanottotoiminnan saavutettavuus suuri – saatavuus keskimääräinen
 - Toimintaa uudistetaan sähköisten ja etäpalvelujen laajentamisella ja moniammatillisilla tiimeillä

Mahdolliset jatkotoimet ja seuranta

Pelastustoimi

Rinnakkaisosio

**Hyvinvointialue-
neuvottelut**

Esityslista

- 1) Kokouksen avaus
- 2) Osallistujien toteaminen
- 3) Pelastustoimen palvelutason arviointi
 - tunnistetaan palvelutasovajeet
 - sovitaan jatkotoimista ja seurannasta
 - talouden kehitys, vuoden 2022 taloustilanne
- 4) Hyvinvointialueuudistuksen toimeenpanon tilanne
- 5) Muut asiat
- 6) Kokouksen päätös

Pelastustoimen palvelutason arviointi

- Pelastustoimen palvelutason tulee vastata paikallisia tarpeita ja onnettomuusuhkia. Palvelutason määrittäessä on otettava huomioon myös toiminta poikkeusoloissa.
- Toimintavalmiusajat toteutuvat pääsääntöisesti toimintavalmiusohjeen osoittamien tavoitteiden mukaisesti
- Palotarkastusten määrällisiin tavoitteisiin on yleensä päästy. Vuonna 2020 tarkastusten toteumatilanne heikkeni.
- Osassa pelastustoimen suunnitelmia on puutteita.

Pelastustoiminnan toimintavalmiusaikojen toteutuminen v. 2020

- Toimintavalmiusajat toteutuvat pääsääntöisesti toimintavalmiusohjeen osoittamien tavoitteiden mukaisesti, kun tilannetta tarkastellaan riskiruutukohtaisella toteumalla. Puutteet ovat yksittäisiä ja satunnaisia.
 - Ensimmäisen yksikön toimintavalmiusaikojen osalta vähimmäistavoitteita ei saavutettu II-luokassa yhdessä ruudussa.
 - Pelastustoiminnan toimintavalmiusaikojen vähimmäistavoitteita ei saavutettu I-luokassa yhdessä riskiruudussa, II-luokassa kahdessa riskiruudussa ja III-luokassa yhdessä riskiruudussa.

Pelastustoimen valvontatyön toteutuminen

- Palotarkastusten määrällisiin tavoitteisiin on yleensä päästy. Suunniteltujen tarkastusten lukumäärässä on kuitenkin vuosittaista vaihtelua.
- Vuonna 2020 tarkastusten toteumatilanne heikkeni. Alueella jäi toteumatta noin 80 pääosin A1-A3 -luokkien kohteisiin suunniteltua palotarkastusta.
 - Opetusrakennusten ja päiväkotien sekä kokoontumis- ja liiketilojen osalta toteuma jäi alle 80 %:n.
 - Asuinrakennusten ja vapaa-ajan asuinrakennusten yleisiä palotarkastuksia ei tuolloin tehty lainkaan.
 - Toteuma kaikkien kohteiden osalta on 85 %.
- Kuntakohtaisesti tarkasteltuna vuonna 2020 kuntien välille muodostui poikkeuksellisesti hajontaa.
 - Pietarsaassa ja Kruunupyssä toteuma jäi alle 80 %:n.

Pelastustoimen suunnitelmien tilanne

- Seuraavat pelastustoimen suunnitelmat ovat puutteelliset:
 - Alueellista vastuita ja toimivaltaa koskevat poikkeukset
 - Suojaväistön johtaminen suuronnettomuuksissa ja muissa pelastustoiminnan vaativissa tilanteissa
 - Pelastustoiminnan huolto ja tukitoimien järjestelyt, mukaan lukien pelastustoiminnassa tarvittava materiaallinen varautuminen
 - Kansainvälisen avun vastaanottamisen järjestelyt
- Suunnitelmien on ilmoitettu olevan valmiit 28.2.2022 mennessä.

Pelastustoimen varautumisen ja väestönsuojelua koskevien suunnitelmien tilanne

- Varautumisen ja väestönsuojelun suunnitelmat on laadittu, mutta suunnitelmissa esiintyy päivittämisen tarvetta.
- Erityisesti on mainittu tarvetta päivittää suunnitelmia viranomaisyhteistyön osalta. Toisena puutteena alueella on mainittu väestönsuojelumudostelmien kouluttaminen.

Toimeenpanoon liittyvät ajankohtaiset

- Keskustelua hyvinvointialueuudistuksen ajankohtaisista asioista, alueen pelastustoimen nostojen mukaisesti.